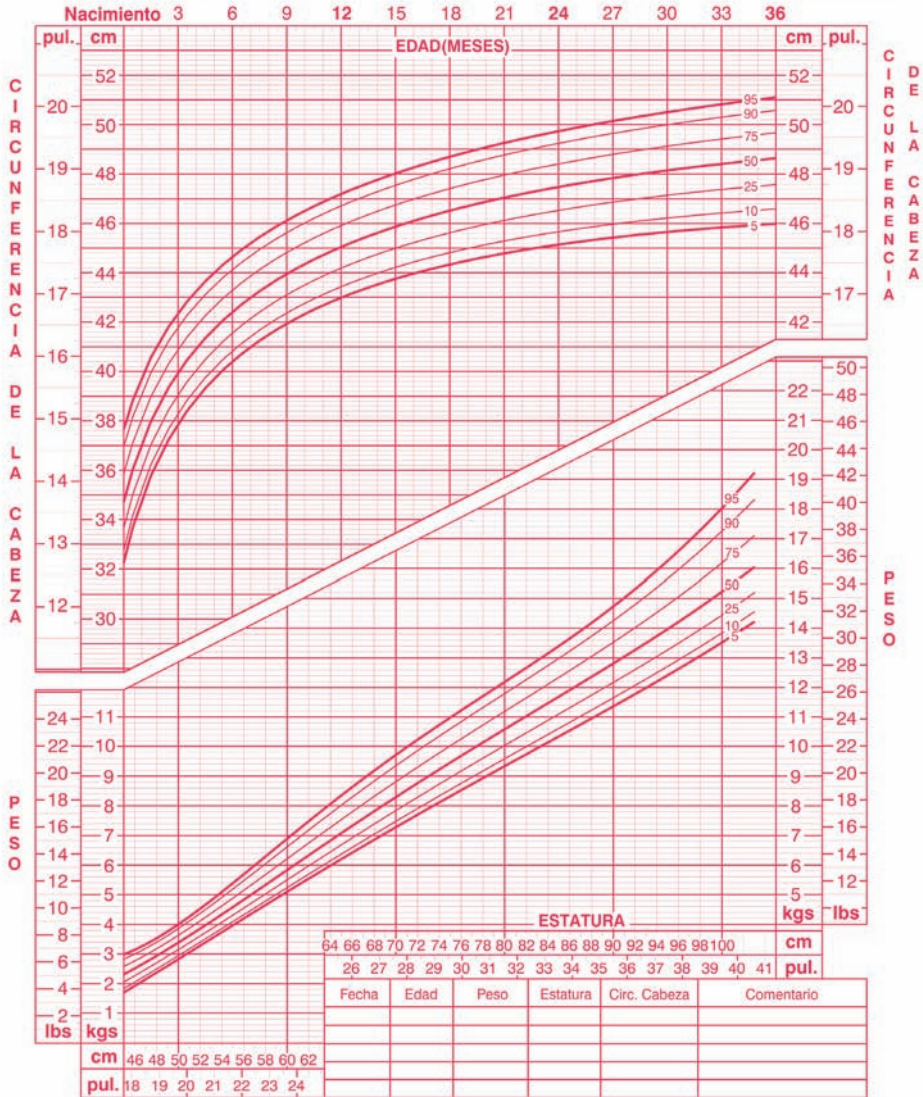


Anexo I: curvas de crecimiento y desarrollo

Percentiles del Índice de Perímetro cefálico por edad

Nacimiento a 36 meses: Niñas
Percentiles de circunferencia de la
cabeza por edad y Peso por estatura

Nombre _____
 # de Archivo _____

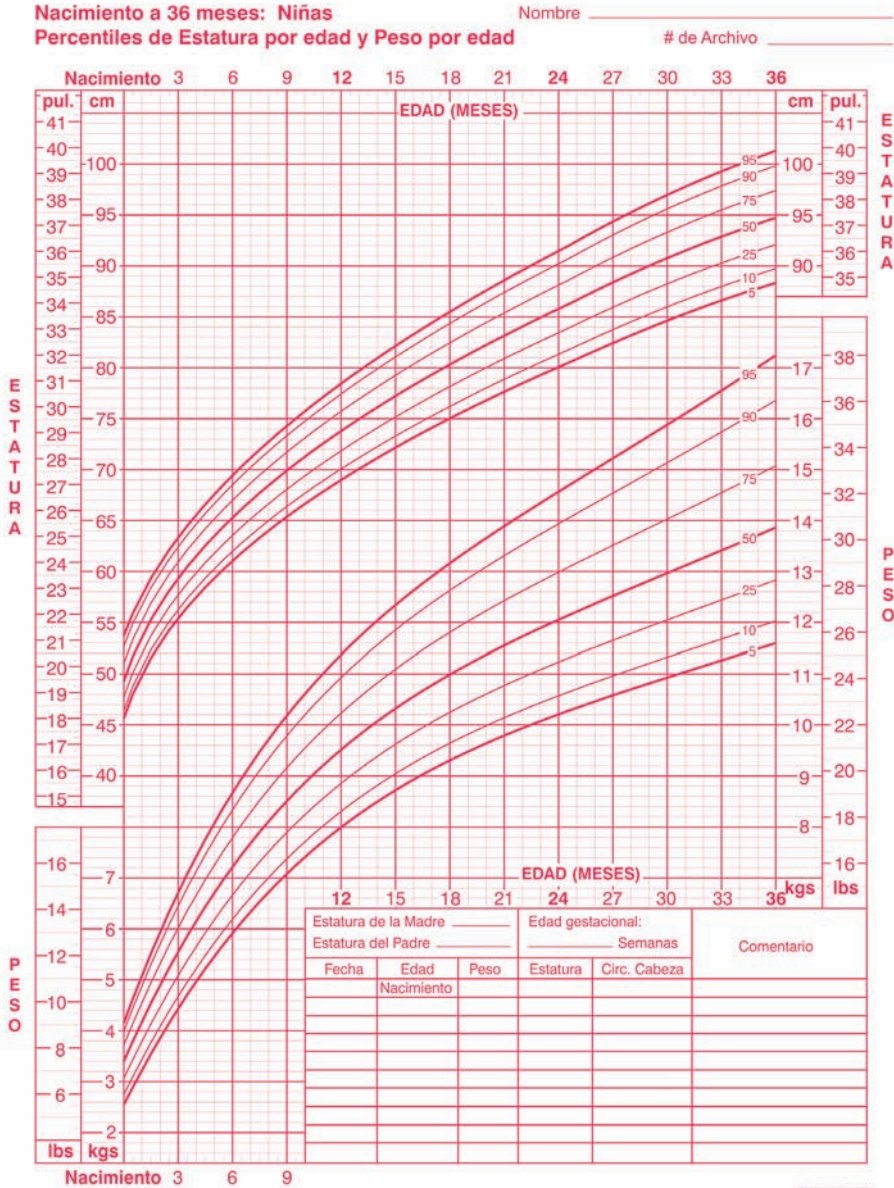


Publicado el 30 de mayo del 2000 (modificado el 16 de octubre del 2000).
 FUENTE: Desarrollado por el Centro Nacional de Estadísticas de Salud en colaboración con
 el Centro Nacional para la Prevención de Enfermedades Crónicas y Promoción de Salud (2000).
<http://www.cdc.gov/growthcharts>



Anexo I: curvas de crecimiento y desarrollo

Percentiles del Índice de Peso/Talla por edad (menores de 36 meses)



Publicado el 30 de mayo del 2000 (modificado el 20 de abril del 2001).
 FUENTE: Desarrollado por el Centro Nacional de Estadísticas de Salud en colaboración con el Centro Nacional para la Prevención de Enfermedades Crónicas y Promoción de Salud (2000).
<http://www.cdc.gov/growthcharts>



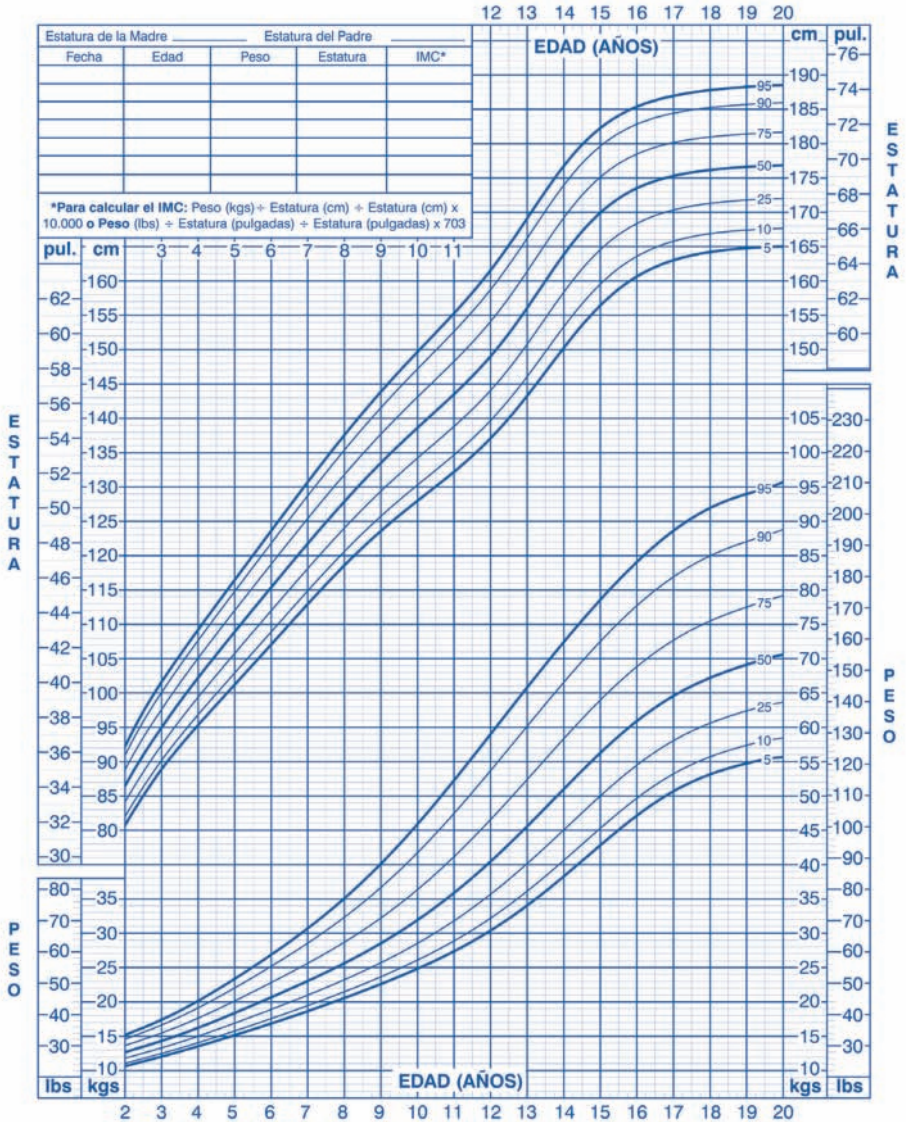
Anexo I: curvas de crecimiento y desarrollo

2 a 20 años: Niños

Percentiles de Estatura por edad y Peso por edad

Nombre _____

de Archivo _____



Publicado el 30 de mayo del 2000 (modificado el 21 de noviembre del 2000).
 FUENTE: Desarrollado por el Centro Nacional de Estadísticas de Salud en colaboración con el
 Centro Nacional para la Prevención de Enfermedades Crónicas y Promoción de Salud (2000).
<http://www.cdc.gov/growthcharts>

