

CONSEJERÍA DE SANIDAD

**ESTADÍSTICA DE
CENTROS SANITARIOS
DE ATENCIÓN
ESPECIALIZADA.
CENTROS CON
INTERNAMIENTO**

2015

**JUNTA DE COMUNIDADES DE
CASTILLA-LA MANCHA**

ESTADÍSTICA DE CENTROS SANITARIOS DE ATENCIÓN ESPECIALIZADA. CENTROS CON INTERNAMIENTO. AÑO 2015

CONSEJERÍA DE SANIDAD

**DIRECCIÓN GENERAL DE PLANIFICACIÓN, ORDENACIÓN E INSPECCIÓN
SANITARIA**

SERVICIO DE INFORMACIÓN Y ESTADÍSTICAS SANITARIAS



Castilla-La Mancha

Edita:

CONSEJERÍA DE SANIDAD

DIRECCIÓN GENERAL DE PLANIFICACIÓN, ORDENACIÓN E INSPECCIÓN SANITARIA

Servicio de Información y Estadísticas Sanitarias

Avda. de Francia, 4
45071 TOLEDO

Disponible en formato electrónico en:
<http://www.castillalamancha.es>

AGRADECIMIENTOS

A todos los profesionales que han colaborado en la realización de la estadística:

ALBACETE

Antonia Lucas González
Manuela Gómez Iniesta
Luis Enrique Carbayo Herencia
Francisco Vecina Vecina
Elena Morcillo Gimena
Juan Miguel González Sánchez

Complejo Hospitalario Universitario de Albacete
Clínica Santa Cristina
Quironsalud Hospital Albacete
Hospital de Hellín
Hospital General de Villarrobledo
Hospital General de Almansa

CIUDAD REAL

Nieves Ballester Fernández-Bravo
Carmen Soárez Contreras
Mayi Cejudo Lozano
Javier Ruiz Gonzalo
Fiorella Bazán Naranjo
Fernando Rodríguez Villalta
María Rosa Villa Conde
Rafael de Celada Pérez

Hospital General de Ciudad Real
Servicios Sanitarios y Asistenciales
Hospital Quirónsalud Ciudad Real
Hospital General La Mancha Centro
Hospital Santa Bárbara
Hospital Gutiérrez Ortega
Hospital Virgen de Altagracia
Hospital General de Tomelloso

CUENCA

Paula Guardia Lledó
Olga Barrios Muñoz

Hospital General Virgen de la Luz
Hospital Recoletas Cuenca

GUADALAJARA

Sagrario Casas Pinillos
José Antonio Gómez Serrano
Jorge Esteras Calderón
Daniel Fernández Salinas
Eladía Abánades Mozo

Hospital Universitario de Guadalajara
Instituto de Enfermedades Neurológicas
Clínica La Antigua
Clínica Doctor Sanz Vázquez
U.R.R. de Enfermos Psíquicos Alcohete

TOLEDO

Celsa Rivera Seguí
Juan Carlos Adau Cristóbal
Fernando Garrido Ruiz de los Paños
Eva M^a García Sánchez
Maribel Gil García
Manuel Doroteo García Lor
José Luis Carpintero Redondo

Complejo Hospitalario de Toledo
Hospital Nacional de Paraplégicos
Quiron Salud Toledo
Hospital Laboral Solimat
Hospital General Nuestra Señora del Prado
Clínica Marazuela
Centro "El Alba"

ÍNDICE

| | |
|---|-----|
| INTRODUCCIÓN | 7 |
| MATERIAL Y MÉTODO | 9 |
| I. ÁMBITO | 9 |
| II. FUENTE Y CIRCUITO DE INFORMACIÓN | 9 |
| III. DEFINICIÓN Y CLASIFICACIÓN DE VARIABLES | 9 |
| COMENTARIOS GENERALES AL AÑO 2015 | 17 |
| 1. OFERTA ASISTENCIAL | 20 |
| 2. DOTACIÓN Y UTILIZACIÓN DE RECURSOS | 22 |
| 2.1. CAMAS INSTALADAS Y EN FUNCIONAMIENTO | 23 |
| 2.2. INCUBADORAS | 26 |
| 2.3. QUIRÓFANOS | 26 |
| 2.4. PARITORIOS | 26 |
| 2.5. DOTACIÓN TECNOLÓGICA EN FUNCIONAMIENTO | 26 |
| 3. DOTACIÓN DE PERSONAL | 27 |
| 4. ACTIVIDAD ASISTENCIAL | 30 |
| 4.1. ALTAS HOSPITALARIAS | 30 |
| 4.2. ESTANCIAS CAUSADAS | 33 |
| 4.3. CONSULTAS EXTERNAS | 37 |
| 4.4. URGENCIAS | 39 |
| 4.5. INTERVENCIONES QUIRÚRGICAS | 41 |
| 4.6. ACTIVIDAD OBSTÉTRICA | 43 |
| 4.7. ACTIVIDAD EN ÁREAS ESPECÍFICAS DE DIAGNÓSTICO Y TRATAMIENTO | 44 |
| 4.8. MORTALIDAD INTRAHOSPITALARIA | 46 |
| 5. ACTIVIDAD ASISTENCIAL SEGÚN EL RÉGIMEN ECONÓMICO DE LA PRESTACIÓN DE ASISTENCIA | 46 |
| 5.1. RÉGIMEN ECONÓMICO DE LOS PACIENTES DADOS DE ALTA | 46 |
| 5.2. ESTANCIAS CAUSADAS SEGÚN EL RÉGIMEN ECONÓMICO | 47 |
| 5.3. PACIENTES ATENDIDOS EN URGENCIAS SEGÚN EL RÉGIMEN ECONÓMICO | 47 |
| 6. COMPRAS Y GASTOS | 47 |
| ANEXO | 51 |
| TABLAS A NIVEL AUTONÓMICO | 53 |
| TABLAS A NIVEL PROVINCIAL | 105 |

INTRODUCCIÓN

El Real Decreto 410/2016, de 31 de octubre, por el que se aprueba el Plan Estadístico Nacional 2017-2020, comprende las estadísticas para fines estatales que han de efectuarse en el cuatrienio por los servicios estadísticos de la Administración General del Estado o cualesquiera otras entidades dependientes de ella. Tiene en cuenta las necesidades de los usuarios nacionales así como las derivadas de los requerimientos de la Unión Europea, algunas de ellas coincidentes con las nacionales.

La Estadística de Centros Sanitarios de Atención Especializada (SIAE) está incluida en el Plan Estadístico Nacional, en el sector o tema Salud con el número 7733.

La Estadística se realiza con periodicidad anual y en ella se recoge la Oferta Asistencial autorizada, la dotación, el personal, la actividad asistencial y docente de los centros sanitarios, el régimen económico en el que son atendidos los pacientes ingresados, las compras y gastos, las ventas e ingresos y las inversiones realizadas.

En este compendio se describen los datos más relevantes del año 2015 y la evolución en los últimos cinco años. El documento completo incluye las tablas detalladas referentes al año 2015.

En el periodo 2011-2015 ha habido un descenso en el personal (5,02%), altas hospitalarias (4,19%), estancias (2,96%), consultas totales (1,67%), intervenciones quirúrgicas totales (6,78%) y partos (18,42%). Por el contrario, aumentaron las urgencias hospitalarias (4,02%) y la cirugía mayor ambulatoria (4,03%). La estancia media se incrementó en 0,09 días.

En el año 2015 hubo un incremento, respecto a 2014, en toda la actividad asistencial, a excepción de los partos, que disminuyeron un 2,63%. La estancia media aumentó 0,04 días.

MATERIAL Y MÉTODO

La información que se presenta ha sido elaborada a partir de los datos aportados por los hospitales de Castilla-La Mancha y recogidos mediante el Cuestionario de la Estadística de Centros Sanitarios de Atención Especializada (Centros con internamiento) que figura en el Anexo. Este Cuestionario se cumplimenta a través de una aplicación Web que dispone de filtros de errores y múltiples algoritmos que facilitan la comprobación de la consistencia de los datos.

I.- ÁMBITO

El ámbito de la Estadística es el conjunto de hospitales, tanto públicos como privados, ubicados en la Comunidad de Castilla-La Mancha y que han estado en funcionamiento en el año 2015.

La información se refiere al año natural y se recoge actualizada a 31 de diciembre.

El hospital, incluyendo los centros de especialidades funcionalmente integrados en el mismo, es la unidad básica de información sobre la que se recoge la encuesta. Un caso particular lo constituyen las agrupaciones de hospitales que, como en el caso de los Complejos Hospitalarios, tienen un único equipo directivo, contabilidad única y/o integración funcional de servicios y otros recursos. En este caso se consideran, a efectos de esta estadística, como un sólo hospital y se recoge la información en un único cuestionario.

II.- FUENTE Y CIRCUITO DE INFORMACIÓN

El cuestionario es cumplimentado por los hospitales y una vez validado y confirmado, es enviado a través del portal SIAE del Ministerio de Sanidad.

Terminado el proceso, tanto la Comunidad Autónoma como el Ministerio pueden acceder al cuestionario enviado y si se precisa, requerir de nuevo la colaboración del hospital. Una vez consolidados los datos, se procede a la explotación autonómica de los mismos.

III.- DEFINICIÓN Y CLASIFICACIÓN DE VARIABLES

Las definiciones de las variables se detallan en el **Anexo**. Hay que señalar que cuando en esta Estadística se habla de **enfermos o pacientes ingresados**, dados de alta, etc., durante el año, no se han contabilizado personas, sino **los episodios de atención**, sea esta de hospitalización, consulta externa, urgencias..., es decir, un mismo individuo es contabilizado como enfermo, ingreso, alta, etc., cada vez que causa un contacto asistencial.

Atendiendo a su naturaleza, la información se presenta agrupando los indicadores en seis grandes bloques:

1. Oferta asistencial
2. Dotación y utilización de recursos
3. Dotación de personal
4. Actividad asistencial
5. Actividad asistencial según el régimen económico de los pacientes
6. Compras y gastos

Los resultados de los datos obtenidos se presentan en tablas y gráficos utilizando las siguientes variables de clasificación:

- La dependencia funcional de los hospitales
- La provincia

DEPENDENCIA FUNCIONAL

Se refiere al organismo o entidad jurídica de quien depende el establecimiento, es decir, la persona física o jurídica que ejerce el dominio o jurisdicción, jerárquica o funcional, más inmediata sobre el centro.

La dependencia funcional se ha agrupado en tres categorías:

- Servicio de Salud de Castilla-La Mancha (SESCAM)
- Otros Públicos
- Privados

POBLACIÓN

La población utilizada para el cálculo de indicadores se ha obtenido de la explotación estadística del padrón municipal a 1 de Enero de 2016, publicado por el INE.

1.- OFERTA ASISTENCIAL

En la oferta asistencial se señalan las Unidades Funcionales que el centro tiene asignadas.

2.- DOTACIÓN

La dotación que se consigna es la existente en el hospital a 31 de diciembre del año de referencia. Puede ser dotación instalada o dotación en funcionamiento:

Instalada: Se considera como tal, aquella que a 31 de diciembre está en condiciones de funcionar aunque no cuente con el personal necesario.

En funcionamiento: Es aquella que está funcionando efectivamente a 31 de diciembre. Se considera el promedio anual de la que haya estado en servicio.

2.1. CAPACIDAD EN CAMAS DE LOS CENTROS

Los centros hospitalarios se han agrupado según su tamaño, teniendo en cuenta el número de camas instaladas de los mismos, atendiendo a la siguiente clasificación:

- < 100 camas
- 100-199 camas
- 200-499 camas
- \geq 500 camas

2.2. INDICADORES DE RECURSOS

Número de camas, incubadoras, quirófanos y paritorios, por 1.000 habitantes:

$$\frac{\text{Dotación x 1.000}}{\text{Población año de referencia}}$$

Dotación tecnológica instalada por 100.000 habitantes:

$$\frac{\text{Dotación x 100.000}}{\text{Población año de referencia}}$$

Número de camas en funcionamiento, según especialidad, por 1.000 habitantes:

$$\frac{\text{Nº de camas en funcionamiento x 1.000}}{\text{Población año de referencia}}$$

3.- PERSONAL

En el cómputo de personal se ha tenido en cuenta tanto el número de personas totales (con independencia de su dedicación horaria) como el número de personas ponderado (p) en función del número de horas trabajadas, según el siguiente criterio:

| | |
|---|----------|
| Personal con jornada laboral \geq 35h semanales | p = 1 |
| Personal con jornada laboral < 35h semanales | p = 0,5 |
| Personal colaborador no vinculado | p = 0,15 |

| |
|---|
| $\text{Nº total de personas (ponderado)} = \sum (\text{Nº de personas en cada tipo de jornada} \times p)$ |
|---|

INDICADORES DE PERSONAL

Dotación de personal por 100.000 habitantes, según la categoría profesional:

$$\frac{\text{Nº de personas (ponderado) según categoría x 100.000}}{\text{Población año de referencia}}$$

Personal por 100 camas en funcionamiento:

$$\frac{\text{Nº de personas (ponderado) según categoría x 100}}{\text{Nº de camas en funcionamiento}}$$

4.- ACTIVIDAD ASISTENCIAL

Los indicadores de actividad asistencial tratan de proporcionar una visión del funcionamiento interno del hospital en cuanto a movimiento de enfermos, utilización de las camas, número de consultas y urgencias realizadas.

Esta actividad se refleja en la presentación de distribuciones de los ingresos, estancias, altas y consultas realizadas, según las variables de clasificación y su relación con la población.

Dentro de este apartado también se presentan indicadores de técnicas de diagnóstico, actividad quirúrgica, obstétrica y del servicio de urgencias, así como otros datos referentes a la actividad asistencial.

4.1. INGRESOS

Se ha calculado el número de ingresos por 1.000 habitantes para los ingresos programados, urgentes y el total:

$$\frac{\text{Nº de ingresos según tipo} \times 1.000}{\text{Población año de referencia}}$$

4.2. ESTANCIAS

Se han calculado las estancias causadas por 1.000 habitantes, y el porcentaje de las mismas en cada una de las especialidades. Además se han obtenido los siguientes indicadores:

Estancia media: mide el tiempo promedio en días que un Centro o una Unidad tarda en resolver los episodios de hospitalización:

$$\frac{\text{Total de estancias causadas}}{\text{Total de altas}}$$

Porcentaje de ocupación: es el porcentaje promedio de camas en funcionamiento ocupadas durante el año:

$$\frac{\text{Nº de estancias causadas} \times 100}{\text{Nº de camas en funcionamiento} \times 365}$$

Índice de rotación: es el promedio de pacientes atendidos por cama en un periodo de tiempo:

$$\frac{\text{Nº de enfermos dados de alta en el año}}{\text{Nº de camas en funcionamiento}}$$

Días de intervalo de sustitución: es el promedio de tiempo que las camas permanecen desocupadas entre un alta y el siguiente ingreso:

$$\frac{(\text{Nº camas en funcionamiento} \times 365) - \text{Total de estancias}}{\text{Total de altas}}$$

4.3. ALTAS

Se ha calculado el número de enfermos dados de alta por 1.000 habitantes, así como el número y porcentaje de altas por especialidad.

Además se presenta la distribución de los enfermos dados de alta según el motivo de las mismas, agrupadas por curación o mejoría, traslado, fallecimiento y otras causas, así como los traslados entre servicios.

En las altas por servicios se incluyen los traslados interservicios por lo que el sumatorio de altas es superior al que figura en el total.

4.4. CONSULTAS EXTERNAS

Se entiende por consulta externa, el acto médico dirigido al diagnóstico, tratamiento o seguimiento del enfermo, realizado de forma ambulatoria. Se han clasificado, para el análisis de los datos, en primeras consultas y consultas totales.

La actividad en las consultas queda reflejada mediante el número y porcentaje de consultas según la especialidad. También se han calculado las consultas totales por 100.000 habitantes y la relación entre las consultas sucesivas y las primeras consultas según la siguiente fórmula:

$$\frac{\text{N}^{\circ} \text{ consultas totales} - \text{N}^{\circ} \text{ primeras consultas}}{\text{N}^{\circ} \text{ primeras consultas}}$$

4.5. URGENCIAS

En la Estadística se recogen únicamente las urgencias producidas por los enfermos que acuden desde fuera del hospital, es decir, quedan excluidas las urgencias generadas por los enfermos ya ingresados.

Se ha calculado el número de urgencias totales por 1.000 habitantes y los indicadores que se expresan a continuación:

Porcentaje de urgencias ingresadas:

$$\frac{\text{N}^{\circ} \text{ de ingresos desde urgencias} \times 100}{\text{Total de urgencias atendidas}}$$

Porcentaje de ingresos desde urgencias:

$$\frac{\text{N}^{\circ} \text{ de ingresos desde urgencias} \times 100}{\text{Total de ingresos}}$$

Presión de urgencias:

$$\frac{\text{N}^{\circ} \text{ ingresos urgentes desde cualquier área} \times 100}{\text{Total de ingresos}}$$

4.6. ACTIVIDAD QUIRÚRGICA

Las intervenciones quirúrgicas se han agrupado en programadas y urgentes. Para ambos grupos se ha calculado la tasa por 1.000 habitantes. Además se ha determinado el número de intervenciones quirúrgicas por quirófano en funcionamiento:

$$\frac{\text{Nº de intervenciones quirúrgicas}}{\text{Nº de quirófanos en funcionamiento}}$$

4.7. ACTIVIDAD OBSTÉTRICA

Los partos se han clasificado en partos por vía vaginal y en cesáreas. Se han considerado mujeres en edad fértil a aquellas cuya edad está comprendida entre los 15 y 49 años de edad. Los cálculos realizados en este apartado son:

Nº de partos x 1.000 mujeres en edad fértil:

$$\frac{\text{Nº de partos x 1.000}}{\text{Nº de mujeres en edad fértil}}$$

Nº de Recién Nacidos Vivos / 1.000 mujeres en edad fértil:

$$\frac{\text{Nº de recién nacidos vivos x 1.000}}{\text{Nº de mujeres en edad fértil}}$$

Índice Recién Nacidos de bajo peso:

$$\frac{\text{Nº de recién nacidos < 2.500 g. x 1.000}}{\text{Nº de recién nacidos vivos}}$$

4.8. ACTIVIDAD DIAGNÓSTICA

En este apartado se recoge el número de estudios por 1.000 habitantes de la actividad realizada en las áreas específicas de diagnóstico y tratamiento.

4.9. OTRAS ÁREAS DE ACTIVIDAD DIAGNÓSTICA Y TERAPEÚTICA

Bajo este epígrafe se incluyen el número de pacientes y sesiones sometidos a litotripiación renal por ondas de choque, radioterapia, rehabilitación y diálisis.

4.10. MORTALIDAD INTRAHOSPITALARIA

Se han calculado los siguientes indicadores de mortalidad:

Nº de defunciones intrahospitalarias x 100 altas:

$$\frac{\text{Nº de altas por fallecimiento x 100}}{\text{Total de altas causadas}}$$

Nº de defunciones en urgencias x 1.000 urgencias atendidas

$$\frac{\text{Nº de fallecimientos en urgencias x 1.000}}{\text{Total de urgencias atendidas}}$$

Nº de defunciones maternas por causa obstétrica x 1.000 partos

$$\frac{\text{Nº de fallecimientos maternas x 1.000}}{\text{Nº de partos vaginales + Nº de cesáreas}}$$

Nº de defunciones perinatales x 1.000 nacidos vivos

$$\frac{\text{Nº de fallecimientos perinatales x 1.000}}{\text{Nº de nacidos vivos}}$$

Número de necropsias x 1.000 fallecidos

$$\frac{\text{Total de necropsias x 1.000}}{\text{Total de fallecidos}}$$

Número de necropsias x 100 fallecimientos perinatales

$$\frac{\text{Nº de necropsias a fallecidos perinatales x 100}}{\text{Nº de fallecimientos perinatales}}$$

5.- ACTIVIDAD ASISTENCIAL SEGÚN EL RÉGIMEN ECONÓMICO DE LOS PACIENTES

En este apartado se agrupan los datos referentes a estancias, altas y urgencias según el régimen económico de los pacientes ingresados, de acuerdo con la siguiente clasificación:

A cargo de:

- Prestación de servicios a particulares
- Entidades aseguradoras privadas
- Sistema Nacional de Salud
- Mutualidades de funcionarios
- Otras entidades públicas
- Mutuas de accidentes de trabajo
- Convenios internacionales
- Aseguradoras de accidentes de tráfico
- Otros

6.- COMPRAS Y GASTOS

La información recogida en este apartado del cuestionario tiene por objeto conocer los gastos de funcionamiento del Establecimiento, así como la estructura de los mismos.

Además de la distribución porcentual de las compras y gastos, se han calculado los siguientes indicadores:

Coste por cama en funcionamiento:

$$\frac{\text{Total de compras y gastos en euros}}{\text{Nº de camas en funcionamiento}}$$

Coste por alta hospitalaria:

$$\frac{\text{Total de compras y gastos en euros}}{\text{Nº de altas}}$$

Coste por estancia hospitalaria:

$$\frac{\text{Total de compras y gastos en euros}}{\text{Nº de estancias}}$$

Coste por habitante:

$$\frac{\text{Total de compras y gastos en euros}}{\text{Población total}}$$

COMENTARIOS GENERALES. AÑO 2015

En las Tablas 1.1, 1.2 y 1.3, se recogen, para el periodo 2011-2015, los datos sobre recursos, actividad asistencial y actividad económica del conjunto de hospitales de Castilla-La Mancha, hospitales dependientes del SESCAM y hospitales privados, respectivamente.

TABLA 1.1. TOTAL HOSPITALES C-LM. 2011-2015

| RECURSOS | 2011 | 2012 | 2013 | 2014 | 2015 | Δ15/14 | |
|---|---------------|---------------|---------------|---------------|---------------|-------------|-------|
| | | | | | | Nº | % |
| CAMAS EN FUNCIONAMIENTO | 5.191 | 4.717 | 4570 | 4.559 | 4.728 | 169 | 3,71 |
| PERSONAL SANITARIO ⁽¹⁾ | 16.346 | 14.984 | 14.996 | 14.440 | 15.015 | 575 | 3,98 |
| - MÉDICOS | 3.827 | 3.546 | 3.541 | 3.521 | 3.565 | 44 | 1,25 |
| - ENFERMERÍA Y OTROS TITULADOS ⁽²⁾ | 6.509 | 5.927 | 6.048 | 5.720 | 6.094 | 374 | 6,54 |
| PERSONAL NO SANITARIO ⁽¹⁾ | 6.164 | 5.671 | 5.562 | 5.482 | 5.585 | 103 | 1,88 |
| ACTIVIDAD ASISTENCIAL | | | | | | | |
| ALTAS HOSPITALARIAS | 198.597 | 186.124 | 182.309 | 185.836 | 190.283 | 4.447 | 2,39 |
| CONSULTAS EXTERNAS | 3.959.693 | 3.673.415 | 3.833.930 | 3.871.633 | 3.893.585 | 21.952 | 0,57 |
| URGENCIAS | 989.055 | 923.117 | 945.170 | 975.892 | 1.028.852 | 52.960 | 5,43 |
| INTERV. QUIRÚRGICAS | 163.076 | 144.101 | 158.019 | 153.721 | 152.019 | -1.702 | -1,11 |
| - INTERV. CON HOSPITALIZACIÓN | 69.951 | 60.842 | 66.587 | 66.504 | 66.018 | -486 | -0,73 |
| - CIRUGÍA MAYOR AMBULATORIA | 53.805 | 48.421 | 58.953 | 55.535 | 56.276 | 741 | 1,33 |
| - RESTO INTERV. SIN INGRESO | 39.320 | 34.838 | 32.479 | 31.682 | 29.725 | -1.957 | -6,18 |
| PARTOS | 18.866 | 17.938 | 16.466 | 15.805 | 15.390 | -415 | -2,63 |
| ACTIVIDAD ECONÓMICA | | | | | | | |
| COMPRAS Y GASTOS (€) | 1.743.553.453 | 1.517.661.053 | 1.530.362.376 | 1.518.686.081 | 1.638.319.543 | 119.633.462 | 7,88 |
| - GASTOS DE PERSONAL | 1.137.132.491 | 952.795.957 | 928.569.418 | 925.632.495 | 958.700.735 | 33.068.240 | 3,57 |
| - OTROS GASTOS | 606.420.962 | 564.865.096 | 601.792.958 | 593.053.586 | 679.618.808 | 86.565.222 | 14,60 |
| COMPRAS Y GASTOS ⁽³⁾ / CAMA | 335.880 | 321.743 | 334.871 | 333.118 | 346.514 | 13.396 | 4,02 |
| COMPRAS Y GASTOS ⁽³⁾ / ALTA + CMA ⁽⁴⁾ | 6.908 | 6.471 | 6.343 | 6.292 | 6.645 | 353 | 5,61 |
| COMPRAS Y GASTOS ⁽³⁾ / ESTANCIA + CMA ⁽⁴⁾ | 1.198 | 1.085 | 1.116 | 1.105 | 1.159 | 54 | 4,89 |
| COMPRAS Y GASTOS ⁽³⁾ / HAB. | 822 | 722 | 736 | 738 | 802 | 64 | 8,67 |

(1) Personal con jornada completa

(2) Incluye Matronas, Fisioterapeutas y Terapeutas ocupacionales

(3) Total compras y gastos del hospital

(4) Episodios de CMA: Una estancia por episodio

TABLA 1.2. HOSPITALES SESCAM. 2011-2015

| RECURSOS | 2011 | 2012 | 2013 | 2014 | 2015 | Δ15/14 | |
|---|---------------|---------------|---------------|---------------|---------------|-------------|-------|
| | | | | | | Nº | % |
| CAMAS EN FUNCIONAMIENTO | 4.510 | 3.964 | 3.926 | 3.917 | 4.077 | 160 | 4,08 |
| PERSONAL SANITARIO ⁽¹⁾ | 15.204 | 13.930 | 14.282 | 13.743 | 14.297 | 554 | 4,03 |
| - MÉDICOS | 3.677 | 3.400 | 3.454 | 3.426 | 3.447 | 21 | 0,61 |
| - ENFERMERÍA Y OTROS TITULADOS ⁽²⁾ | 6.116 | 5.571 | 5.798 | 5.480 | 5.849 | 369 | 6,73 |
| PERSONAL NO SANITARIO ⁽¹⁾ | 5.588 | 5.140 | 5.161 | 5.104 | 5.202 | 98 | 1,92 |
| ACTIVIDAD ASISTENCIAL | | | | | | | |
| ALTAS HOSPITALARIAS | 176.655 | 164.091 | 167.357 | 170.632 | 173.557 | 2.925 | 1,71 |
| CONSULTAS EXTERNAS | 3.509.704 | 3.204.128 | 3.357.846 | 3.408.964 | 3.427.835 | 18.871 | 0,55 |
| URGENCIAS | 888.060 | 829.492 | 836.190 | 849.414 | 890.045 | 40.631 | 4,78 |
| INTERV. QUIRÚRGICAS | 129.821 | 117.093 | 129.682 | 129.229 | 128.341 | -888 | -0,69 |
| - INTERV. CON HOSPITALIZACIÓN | 59.367 | 51.363 | 57.342 | 56.067 | 56.036 | -31 | -0,06 |
| - CIRUGÍA MAYOR AMBULATORIA | 40.462 | 39.796 | 48.721 | 50.400 | 51.005 | 605 | 1,20 |
| - RESTO INTERV. SIN INGRESO | 29.992 | 25.934 | 23.619 | 22.762 | 21.300 | -1.462 | -6,42 |
| PARTOS | 18.251 | 17.347 | 15.900 | 15.270 | 14.887 | -383 | -2,51 |
| ACTIVIDAD ECONÓMICA | | | | | | | |
| COMPRAS Y GASTOS (€) | 1.632.434.099 | 1.419.493.212 | 1.451.913.749 | 1.438.576.482 | 1.554.936.409 | 116.359.927 | 8,09 |
| - GASTOS DE PERSONAL | 1.076.879.399 | 896.876.879 | 893.430.691 | 890.719.532 | 922.542.484 | 31.822.952 | 3,57 |
| - OTROS GASTOS | 555.554.700 | 522.616.333 | 558.483.058 | 547.856.950 | 632.393.925 | 84.536.975 | 15,43 |
| COMPRAS Y GASTOS ⁽³⁾ / CAMA | 361.959 | 358.096 | 369.820 | 367.265 | 381.392 | 14.127 | 3,85 |
| COMPRAS Y GASTOS ⁽³⁾ / ALTA + CMA ⁽⁴⁾ | 7.519 | 6.962 | 6.719 | 6.508 | 6.924 | 416 | 6,39 |
| COMPRAS Y GASTOS ⁽³⁾ / ESTANCIA + CMA ⁽⁴⁾ | 1.284 | 1.151 | 1.074 | 1.160 | 1.221 | 61 | 5,26 |
| COMPRAS Y GASTOS ⁽³⁾ / HAB. | 769 | 676 | 699 | 699 | 762 | 63 | 9,01 |

(1) Personal con jornada completa

(2) Incluye Matronas, Fisioterapeutas y Terapeutas ocupacionales

(3) Total compras y gastos del hospital

(4) Episodios de CMA: Una estancia por episodio

TABLA 1.3. HOSPITALES PRIVADOS. 2011-2015

| RECURSOS | 2011 | 2012 | 2013 | 2014 | 2015 | Δ15/14 | |
|---|------------|------------|------------|------------|------------|-----------|-------|
| | | | | | | Nº | % |
| CAMAS EN FUNCIONAMIENTO | 362 | 357 | 344 | 342 | 351 | 9 | 2,63 |
| PERSONAL SANITARIO ⁽¹⁾ | 614 | 477 | 512 | 523 | 540 | 17 | 3,25 |
| - MÉDICOS | 70 | 55 | 67 | 74 | 97 | 23 | 31,08 |
| - ENFERMERÍA Y OTROS TITULADOS ⁽²⁾ | 243 | 185 | 204 | 195 | 201 | 6 | 3,08 |
| PERSONAL NO SANITARIO ⁽¹⁾ | 363 | 304 | 301 | 283 | 287 | 4 | 1,41 |
| ACTIVIDAD ASISTENCIAL | | | | | | | |
| ALTAS HOSPITALARIAS | 17.207 | 17.861 | 14.392 | 14.664 | 16.228 | 1.564 | 10,67 |
| CONSULTAS EXTERNAS | 384.274 | 415.701 | 458.577 | 435.994 | 442.604 | 6.610 | 1,52 |
| URGENCIAS | 97.538 | 88.450 | 104.120 | 121.318 | 133.824 | 12.506 | 10,31 |
| INTERV. QUIRÚRGICAS | 29.722 | 24.862 | 27.654 | 23.864 | 23.083 | -781 | -3,27 |
| - INTERV. CON HOSPITALIZACIÓN | 7.937 | 7.454 | 8.880 | 10.078 | 9.642 | -436 | -4,33 |
| - CIRUGÍA MAYOR AMBULATORIA | 12.457 | 8.625 | 9.914 | 4.866 | 5.101 | 235 | 4,83 |
| - RESTO INTERV. SIN INGRESO | 7.937 | 8.783 | 8.860 | 8.920 | 8.340 | -580 | -6,50 |
| PARTOS | 615 | 591 | 566 | 535 | 503 | -32 | -5,98 |
| ACTIVIDAD ECONÓMICA | | | | | | | |
| COMPRAS Y GASTOS (€) | 70.473.328 | 57.717.660 | 63.125.293 | 64.305.578 | 67.777.243 | 3.471.665 | 5,40 |
| - GASTOS DE PERSONAL | 28.802.598 | 24.032.155 | 23.145.710 | 22.790.195 | 23.882.114 | 1.091.919 | 4,79 |
| - OTROS GASTOS | 41.670.730 | 33.685.505 | 39.979.583 | 41.515.383 | 43.895.129 | 2.379.746 | 5,73 |
| COMPRAS Y GASTOS ⁽³⁾ / CAMA | 194.678 | 161.674 | 183.504 | 188.028 | 193.098 | 5.070 | 2,70 |
| COMPRAS Y GASTOS ⁽³⁾ / ALTA + CMA ⁽⁴⁾ | 2.376 | 2.179 | 2.597 | 3.293 | 3.178 | -115 | -3,49 |
| COMPRAS Y GASTOS ⁽³⁾ / ESTANCIA + CMA ⁽⁴⁾ | 852 | 857 | 929 | 1.045 | 1.015 | -30 | -2,87 |
| COMPRAS Y GASTOS ⁽³⁾ / HAB. | 33 | 27 | 30 | 31 | 33 | 2 | 6,45 |

(1) Personal con jornada completa

(2) Incluye Matronas, Fisioterapeutas y Terapeutas ocupacionales

(3) Total compras y gastos del hospital

(4) Episodios de CMA: Una estancia por episodio

1.- OFERTA ASISTENCIAL

La Oferta Asistencial de los centros hace referencia a la clasificación recogida en el R.D. 1277/2003, de 10 de octubre, por el que se establecen las bases generales sobre autorización de centros, servicios y establecimientos sanitarios.

Las especialidades que tienen en común los hospitales, según las camas instaladas, es la siguiente:

Hospitales públicos con más de 500 camas instaladas:

- **Especialidades Médicas:** Alergología, Anestesia y reanimación, Aparato digestivo, Atención sanitaria a drogodependientes, Cardiología, Cuidados intensivos neonatales, Cuidados intermedios neonatales, Diálisis, Endocrinología, Geriátrica, Hematología clínica, Medicina del trabajo, Medicina intensiva, Medicina interna, Medicina preventiva, Nefrología, Neumología, Neurofisiología, Neurología, Nutrición y dietética, Oncología, Pediatría, Psiquiatría, Reumatología y Tratamiento del dolor.
- **Especialidades Quirúrgicas:** Angiología y cirugía vascular, Cirugía general y digestivo, Cirugía máxilofacial, Cirugía mayor ambulatoria, Cirugía menor ambulatoria, Cirugía ortopédica y traumatología, Dermatología, Extracción de órganos, Ginecología, Hemodinámica, Neurocirugía, Obstetricia, Oftalmología, Otorrinolaringología y Urología.
- **Otros Servicios:** Análisis clínicos, Anatomía patológica, Atención sanitaria domiciliaria, Bioquímica clínica, Cuidados paliativos, Enfermería, Enfermería obstétrico-ginecológica (matrona), Extracción de sangre para donación, Farmacia, Farmacología clínica, Fisioterapia, Hospital de día, Inmunología, Laboratorio de hematología, Microbiología y parasitología, Obtención de muestras, Psicología clínica, Radiodiagnóstico, Rehabilitación, Servicio de transfusión, Terapia ocupacional y Urgencias.

Hospitales generales públicos entre 200-499 camas instaladas:

- **Especialidades Médicas:** Alergología, Anestesia y reanimación, Aparato digestivo, Atención sanitaria a drogodependientes, Cardiología, Endocrinología, Geriátrica, Hematología clínica, Medicina intensiva, Medicina interna, Medicina preventiva, Nefrología, Neumología, Neurología, Oncología, Pediatría, Psiquiatría, Reumatología y Tratamiento del dolor.
- **Especialidades Quirúrgicas:** Cirugía general y digestivo, Cirugía mayor ambulatoria, Cirugía menor ambulatoria, Cirugía ortopédica y traumatología, Dermatología, Extracción de órganos, Ginecología, Obstetricia, Obtención de tejidos, Oftalmología, Otorrinolaringología y Urología.
- **Otros servicios:** Análisis clínicos, Anatomía patológica, Cuidados paliativos, Enfermería, Enfermería obstétrico-ginecológica (matrona), Extracción de sangre para donación, Farmacia, Fisioterapia, Hospital de día, Laboratorio de hematología, Microbiología y parasitología, Obtención de muestras, Psicología clínica, Radiodiagnóstico, Rehabilitación, Servicio de transfusión, Terapia ocupacional, Urgencias y Vacunación.

Hospitales generales públicos entre 100-199 camas instaladas:

- **Especialidades Médicas:** Anestesia y reanimación, Aparato digestivo, Cardiología, Endocrinología, Hematología clínica, Medicina interna, Neumología, Pediatría y Psiquiatría.
- **Especialidades Quirúrgicas:** Cirugía general y digestivo, Cirugía mayor ambulatoria, Cirugía menor ambulatoria, Cirugía ortopédica y traumatología, Dermatología, Ginecología, Obstetricia, Oftalmología, Otorrinolaringología y Urología.
- **Otros servicios:** Enfermería, Enfermería obstétrico-ginecológica (matrona), Farmacia, Fisioterapia, Hospital de día, Laboratorio de hematología, Psicología clínica, Radiodiagnóstico, Rehabilitación y Urgencias.

Los hospitales públicos de larga estancia, las especialidades que tienen en común son: Enfermería, Psiquiatría y Terapia ocupacional.

Las tablas completas de los Servicios o Unidades Asistenciales de los hospitales de Castilla-La Mancha, por Especialidades y dependencia funcional, se muestran en el Anexo Tablas de este documento.

2.- DOTACIÓN Y UTILIZACIÓN DE RECURSOS

A efectos de esta Estadística, los Complejos hospitalarios, que funcionan de forma integrada, están considerados como un único centro.

En 2015 estuvieron en funcionamiento en la Comunidad de Castilla-La Mancha, 28 hospitales.

Los hospitales que forman complejo hospitalario son los siguientes:

- **Complejo Hospitalario Universitario de Albacete, formado por:**

- Hospital General Universitario de Albacete (Albacete)
- Hospital Universitario Nuestra Señora del Perpetuo Socorro (Albacete)
- Centro de Atención a la Salud Mental "La Milagrosa" (Albacete)

- **Complejo Hospitalario de Toledo, formado por:**

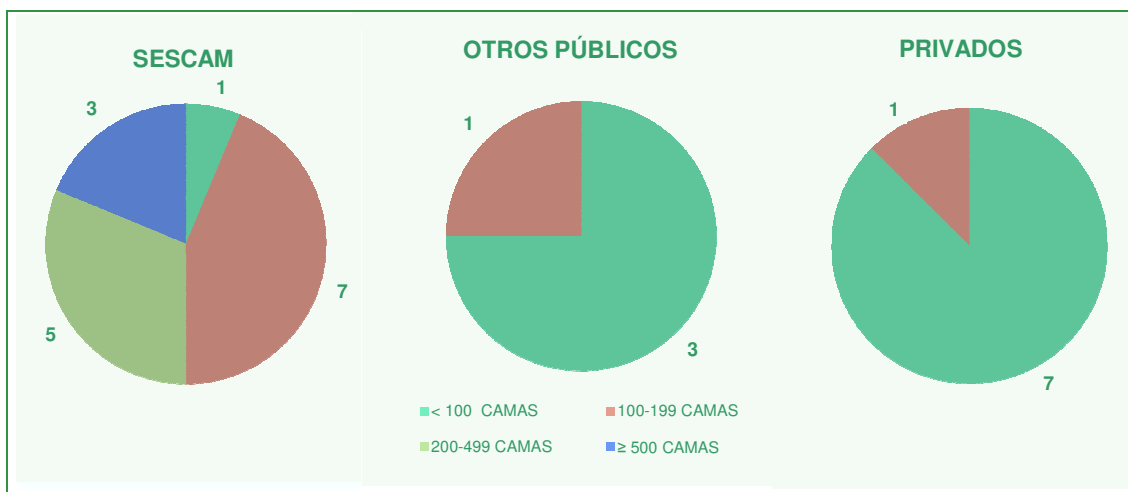
- Hospital Virgen de la Salud (Toledo)
- Hospital Geriátrico Virgen del Valle (Toledo)
- Hospital Provincial Nuestra Señora de la Misericordia (Toledo)

La distribución de los hospitales por provincias es la siguiente:

- Albacete: 6 hospitales
- Ciudad Real: 8 hospitales
- Cuenca: 2 hospitales
- Guadalajara: 5 hospitales
- Toledo: 7 hospitales

Según la dependencia funcional (Gráfico 1), 16 hospitales pertenecen al SESCAM, 4 están dentro de la categoría de otros públicos y 8 son centros privados.

GRÁFICO 1: HOSPITALES SEGÚN CAMAS INSTALADAS Y DEPENDENCIA FUNCIONAL. C-LM 2015

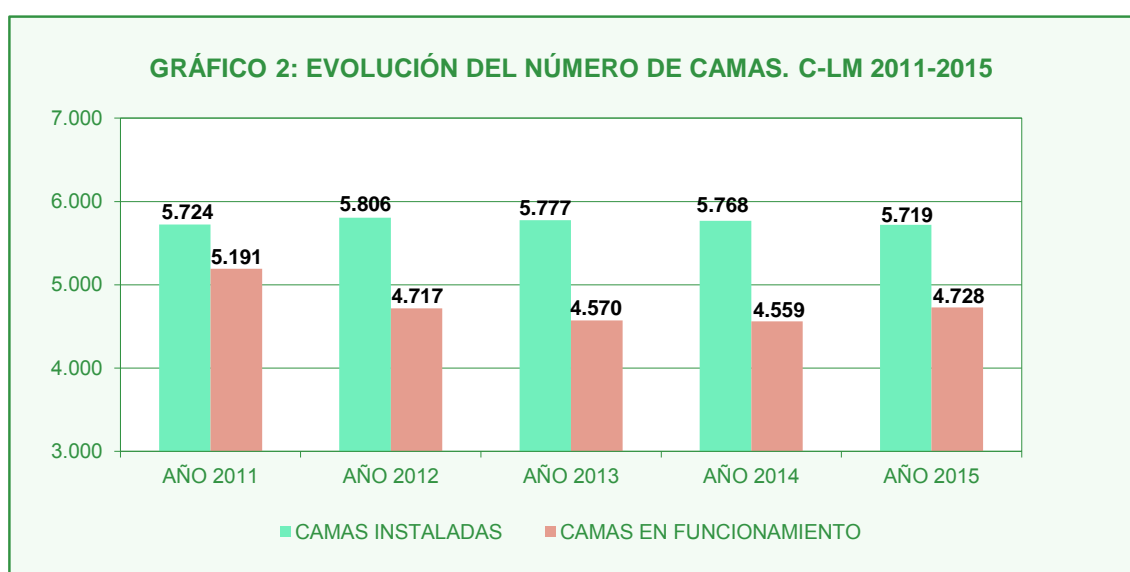


Atendiendo a las camas instaladas, hay 3 hospitales con más de 500 camas, 5 hospitales entre 200 y 499 camas, 9 hospitales entre 100 y 199 camas y 11 hospitales con menos de 100 camas.

2.1 CAMAS INSTALADAS Y EN FUNCIONAMIENTO

La evolución del número de camas en el periodo 2011-2015 viene reflejada en el Gráfico 2. En este periodo ha habido un descenso del 0,09% en las camas instaladas y del 8,9% en las camas en funcionamiento.

En el último año las camas instaladas disminuyeron un 0,85% (-49 camas) y las camas en funcionamiento aumentaron un 3,71% (+169 camas).



Por dependencia funcional, la distribución de las camas instaladas en los hospitales de Castilla- La Mancha ha sido la siguiente:

- Hospitales del SESCAM: 4.955 camas (86,64%)
- Otros hospitales públicos: 302 camas (5,28%)
- Centros privados: 462 camas (8,08%)

La tabla 2 muestra, a continuación, el número de camas instaladas y camas en funcionamiento según la dependencia funcional de los hospitales, así como la tasa de camas por 1.000 habitantes. La tasa total de camas instaladas por 1.000 habitantes, en el año 2015, fue 2,80 (la misma que en 2014) y la tasa de camas en funcionamiento por 1.000 habitantes 2,32 (2,21 en 2014).

En el conjunto de hospitales, las camas en funcionamiento fueron el 82,67% de las camas instaladas (79,04% en 2014).

TABLA 2. NÚMERO DE CAMAS SEGÚN DEPENDENCIA FUNCIONAL. C-LM 2014-2015

| | DEPENDENCIA FUNCIONAL | | | | | | | | | | | | | | | |
|----------------------------------|-----------------------|-------------|--------|-------------|----------------|-------------|--------|-------------|----------|-------------|--------|-------------|--------|-------------|--------|-------------|
| | SESCAM | | | | OTROS PÚBLICOS | | | | PRIVADOS | | | | TOTAL | | | |
| | 2014 | | 2015 | | 2014 | | 2015 | | 2014 | | 2015 | | 2014 | | 2015 | |
| | Nº | /1.000 Hab. | Nº | /1.000 Hab. | Nº | /1.000 Hab. | Nº | /1.000 Hab. | Nº | /1.000 Hab. | Nº | /1.000 Hab. | Nº | /1.000 Hab. | Nº | /1.000 Hab. |
| INSTALADAS | 4.998 | 2,43 | 4.955 | 2,43 | 302 | 0,15 | 302 | 0,15 | 468 | 0,23 | 462 | 0,23 | 5.768 | 2,80 | 5.719 | 2,80 |
| EN FUNCIONAMIENTO | 3.917 | 1,90 | 4.077 | 2,00 | 300 | 0,15 | 300 | 0,15 | 342 | 0,17 | 351 | 0,17 | 4.559 | 2,21 | 4.728 | 2,32 |
| EN FUNCIONAMIENTO/ INSTALADAS | 78,37% | | 82,28% | | 99,34% | | 99,34% | | 73,08 | | 75,97% | | 79,04% | | 82,67% | |

En el año 2015, las camas en funcionamiento aumentaron en los hospitales del SESCOAM (4,08%) y en los centros privados (2,63%) y se mantuvieron en otros hospitales públicos.

La distribución de las camas en funcionamiento ⁽¹⁾ según las categorías de especialidades ⁽²⁾, es la siguiente:

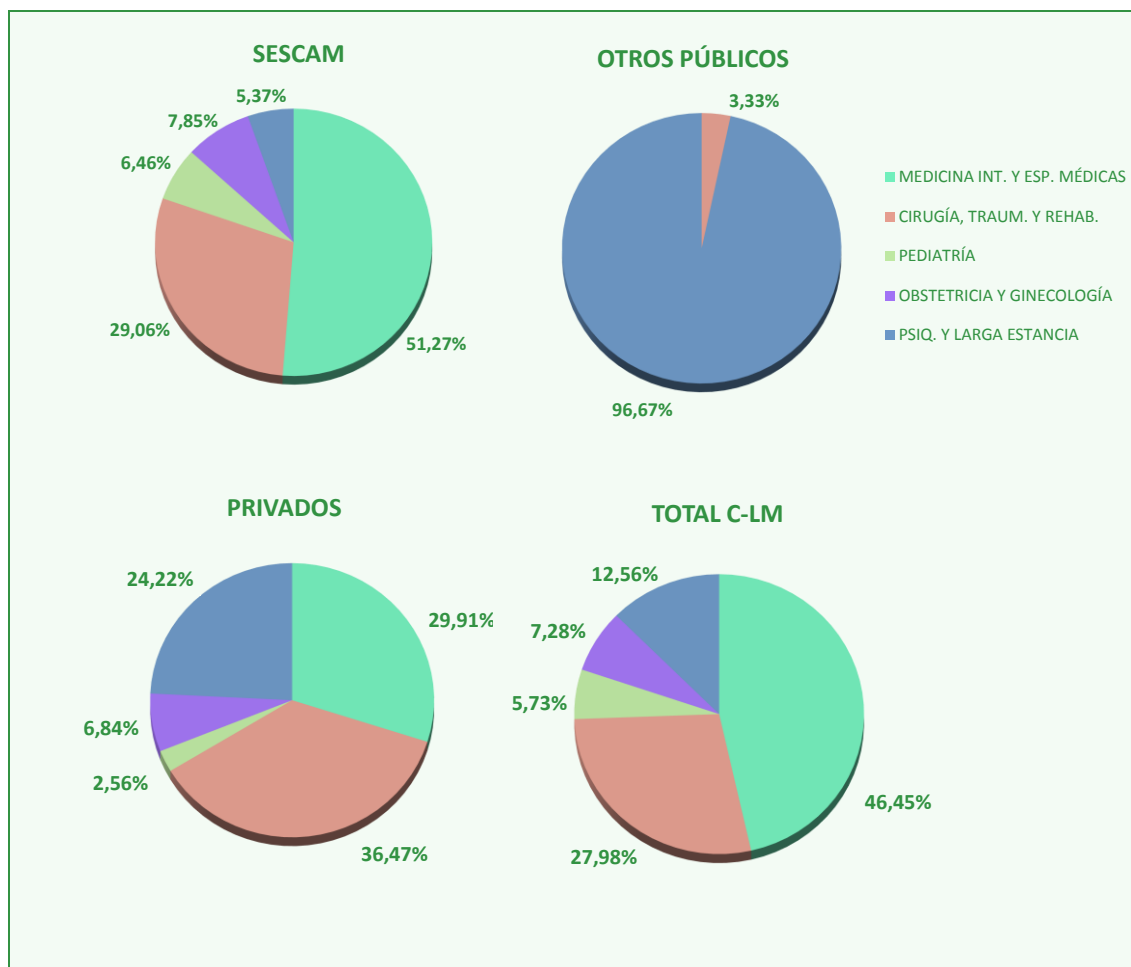
- Medicina interna y Especialidades médicas (incluidas Medicina intensiva y Unidad de agudos de Psiquiatría): 46,45%
- Cirugía, Traumatología y Rehabilitación: 27,98%
- Psiquiatría (Unidad de larga estancia), Larga estancia y Cuidados paliativos: 12,56%
- Obstetricia y Ginecología: 7,28%
- Pediatría: 5,73%

Los porcentajes de camas en funcionamiento por especialidad y dependencia se reflejan en el Gráfico 3. En los hospitales del SESCOAM, el 51,27% de las camas correspondió a la categoría de Medicina interna y Especialidades médicas y el 29,06% a la de Cirugía, Traumatología y Rehabilitación. En otros hospitales públicos, el 96,67% de las camas perteneció a la categoría de Psiquiatría, Larga estancia y Cuidados paliativos y en los centros privados, el 36,47% a Cirugía, Traumatología y Rehabilitación.

(1) En las áreas o servicios asistenciales que no tienen asignación fija de camas, su número se estima en función de la utilización durante el año (Manual de definiciones, Pág. 14).

(2) Los porcentajes correspondientes a cada especialidad detallada están disponibles en el anexo TABLAS.

GRÁFICO 3: CAMAS EN FUNCIONAMIENTO POR ESPECIALIDADES Y DEPENDENCIA FUNCIONAL. C-LM 2015



En el conjunto de hospitales, las camas en funcionamiento por 1.000 habitantes y por categorías de especialidades, han sido las siguientes:

- Medicina interna y Especialidades médicas (incluidas Medicina intensiva y Unidad de agudos de Psiquiatría): 1,08 camas por 1.000 habitantes.
- Cirugía, Traumatología y Rehabilitación: 0,65 camas por 1.000 habitantes.
- Psiquiatría (Unidad de larga estancia), Larga estancia y Cuidados paliativos: 0,29 camas por 1.000 habitantes.
- Obstetricia y Ginecología: 0,40 camas por 1.000 mujeres mayores de 14 años.
- Pediatría: 0,86 camas por 1.000 niños de 0 a 14 años.

2.2 INCUBADORAS

Las incubadoras que estuvieron instaladas en 2015 fueron 135 (1 más que en 2014) y en funcionamiento 126. Los hospitales del SESCAM tuvieron 130 incubadoras instaladas (121 en funcionamiento) y los centros privados 5 incubadoras y todas ellas en funcionamiento.

La tasa de incubadoras en funcionamiento por 1.000 niños menores de un año fue de 7,36 (6,99 en 2014).

2.3 QUIRÓFANOS

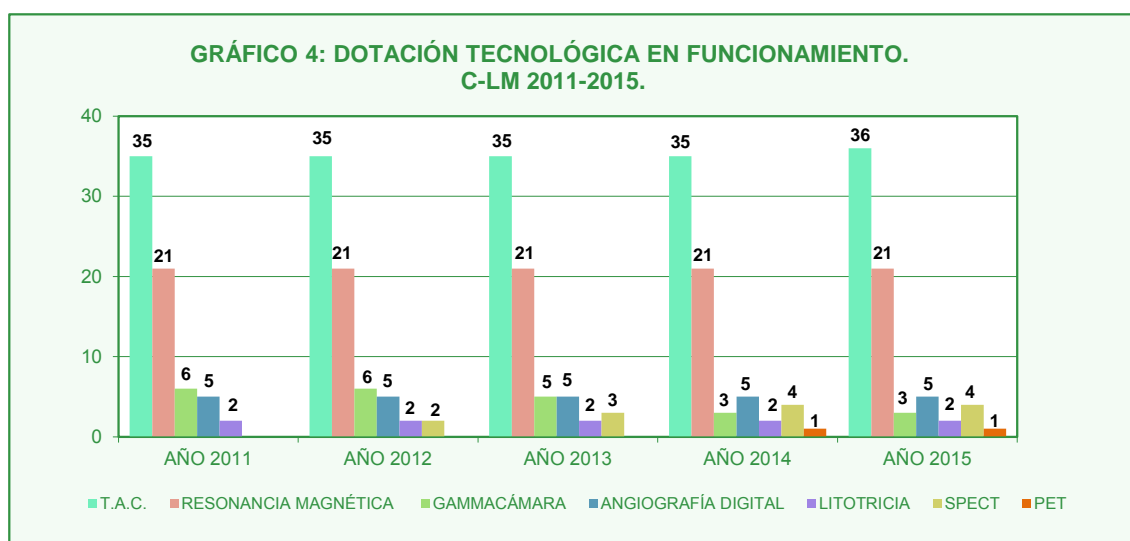
Los quirófanos en funcionamiento fueron 144 (94,74% de los instalados), 8 más que en 2014. Los hospitales del SESCAM contaron con 122 quirófanos en funcionamiento (94,57% de los instalados), los centros privados con 21 de los 22 instalados y otros hospitales públicos con un quirófano.

2.4 PARITORIOS

Los paritorios totales declarados, tanto instalados como en funcionamiento, fueron 28, correspondiendo 25 a los hospitales del SESCAM y 3 a los centros privados.

2.5 DOTACIÓN TECNOLÓGICA

La dotación tecnológica en el periodo 2011-2015 queda reseñada en el Gráfico 4. En el año 2015 estuvieron en funcionamiento 36 equipos de TAC (29 en el SESCAM y 7 en los centros privados), 28 mamógrafos (19 en el SESCAM y 9 en los centros privados), 21 equipos de resonancia magnética (11 en el SESCAM y 10 en los centros privados), 9 densitómetros óseos no portátiles (3 en el SESCAM y 6 en los centros privados), 3 equipos de gammacámara (2 en el SESCAM y uno en los centros privados), 5 salas de angiografía digital (en el SESCAM), 4 aceleradores lineales (en el SESCAM), 2 equipos de litotricia (en el SESCAM), 4 SPECT (3 en el SESCAM y uno en los centros privados) y un PET (en el SESCAM).



Como dotación tecnológica de los hospitales también se incluyen 132 salas de Rayos X (112 instaladas en el SESCAM, 19 en los centros privados y una en otros hospitales públicos) y 113 equipos de hemodiálisis, todos ellos en los hospitales del SESCAM.

3.- DOTACIÓN DE PERSONAL

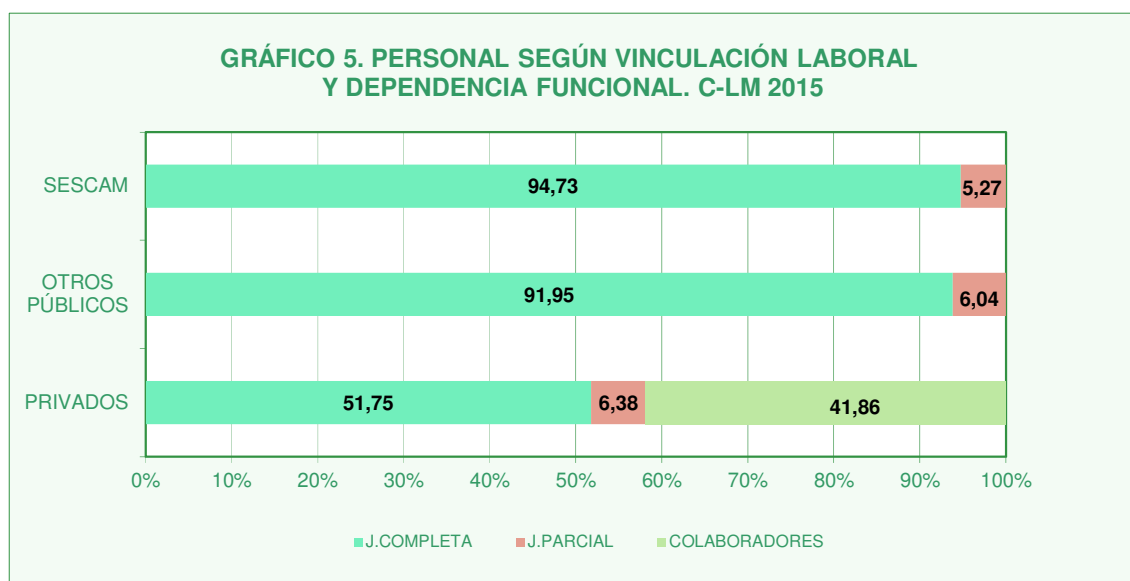
Los trabajadores totales en los hospitales de Castilla- La Mancha en el año 2015 fueron 22.480 (4,04% más que en 2014).

El 91,64% (20.600 personas) trabajaron con jornada completa, el 5,36% (1.205) con jornada parcial y el 3% (675) como colaboradores*.

El personal sanitario (16.795) correspondió al 74,71% del personal total y el personal no sanitario (5.685) al 25,29%.

En el cargo de Dirección y Gestión estuvieron 299 personas (1,33% del personal total).

En el Gráfico 5 se muestra, por dependencia funcional de los hospitales, el porcentaje del personal según la vinculación laboral.



En la Tabla 3 se señala el personal con jornada completa, apreciándose un incremento del 3,40% en el último año. El personal total sanitario y no sanitario aumentó en todos los tipos de hospitales y el personal de dirección y gestión, en los hospitales dependientes del SESCAM.

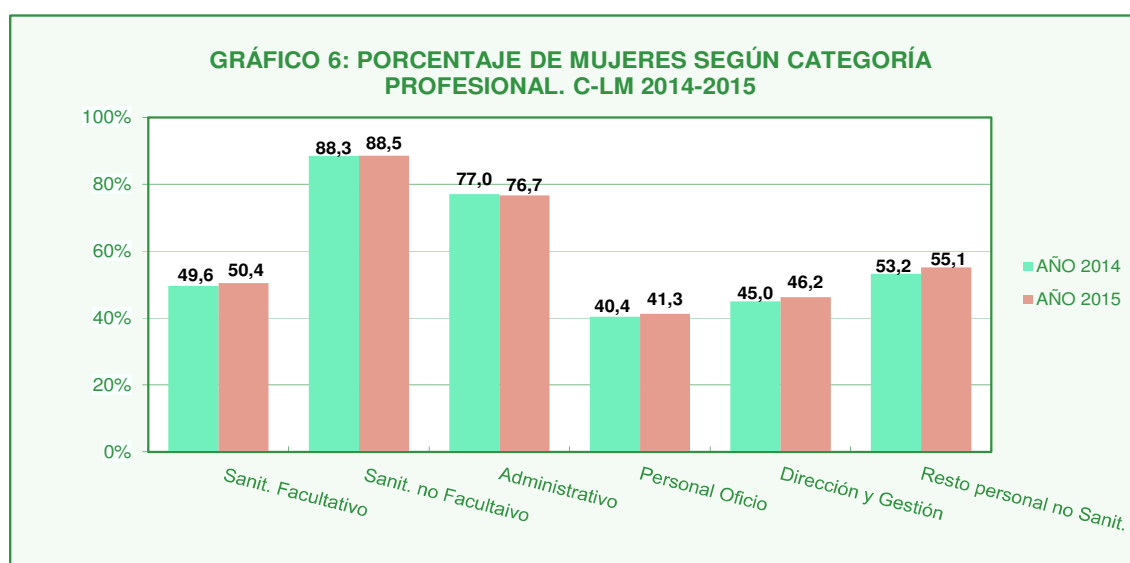
* Ver definición en la página 9 del manual de definiciones

TABLA 3. PERSONAL CON JORNADA COMPLETA SEGÚN DEPENDENCIA FUNCIONAL Y CATEGORÍA PROFESIONAL. C-LM 2014-2015

| CATEGORÍA PROFESIONAL | DEPENDENCIA FUNCIONAL | | | | | | | | | | | |
|---------------------------------|-----------------------|---------------|-------------|----------------|------------|-------------|------------|------------|-------------|---------------|---------------|-------------|
| | SESCAM | | | OTROS PÚBLICOS | | | PRIVADOS | | | TOTAL | | |
| | 2014 | 2015 | Δ15/14 (%) | 2014 | 2015 | Δ15/14 (%) | 2014 | 2015 | Δ15/14 (%) | 2014 | 2015 | Δ15/14 (%) |
| PERSONAL SANITARIO | 13.743 | 14.297 | 4,03 | 174 | 178 | 2,30 | 523 | 540 | 3,25 | 14.440 | 15.015 | 3,98 |
| MÉDICOS | 3.426 | 3.447 | 0,61 | 21 | 21 | 0,00 | 74 | 97 | 31,08 | 3.521 | 3.565 | 1,25 |
| ENFERMERÍA Y OTROS TITULADOS * | 5.480 | 5.849 | 6,73 | 45 | 44 | -2,22 | 195 | 201 | 3,08 | 5.720 | 6.094 | 6,54 |
| PERSONAL NO SANITARIO | 5.104 | 5.202 | 1,92 | 95 | 96 | 1,05 | 283 | 287 | 1,41 | 5.482 | 5.585 | 1,88 |
| PERSONAL DIRECTIVO Y DE GESTIÓN | 227 | 268 | 18,06 | 7 | 7 | 0,00 | 26 | 24 | -7,69 | 260 | 299 | 15,00 |
| TOTAL PERSONAL | 18.847 | 19.499 | 3,46 | 269 | 274 | 1,86 | 806 | 827 | 2,61 | 19.922 | 20.600 | 3,40 |

En el año 2015, el porcentaje total de mujeres trabajadoras en los hospitales de Castilla-La Mancha correspondió al 74,2%, algo superior al del año anterior.

El porcentaje más elevado de mujeres (Gráfico 6), con el 88,5%, estuvo en la categoría de Personal sanitario no facultativo. Para el Personal sanitario facultativo fue del 50,4% y para el Personal no sanitario destacó el grupo de Personal Administrativo con un 76,7% y el de Dirección y Gestión con el 46,2%.



* Incluye Matronas, Fisioterapeutas y Terapeutas ocupacionales

El total de personal ponderado* fue de 21.304 personas, con un aumento del 3,71% respecto a 2014 y una disminución del 6,91% en el periodo 2011-2015.

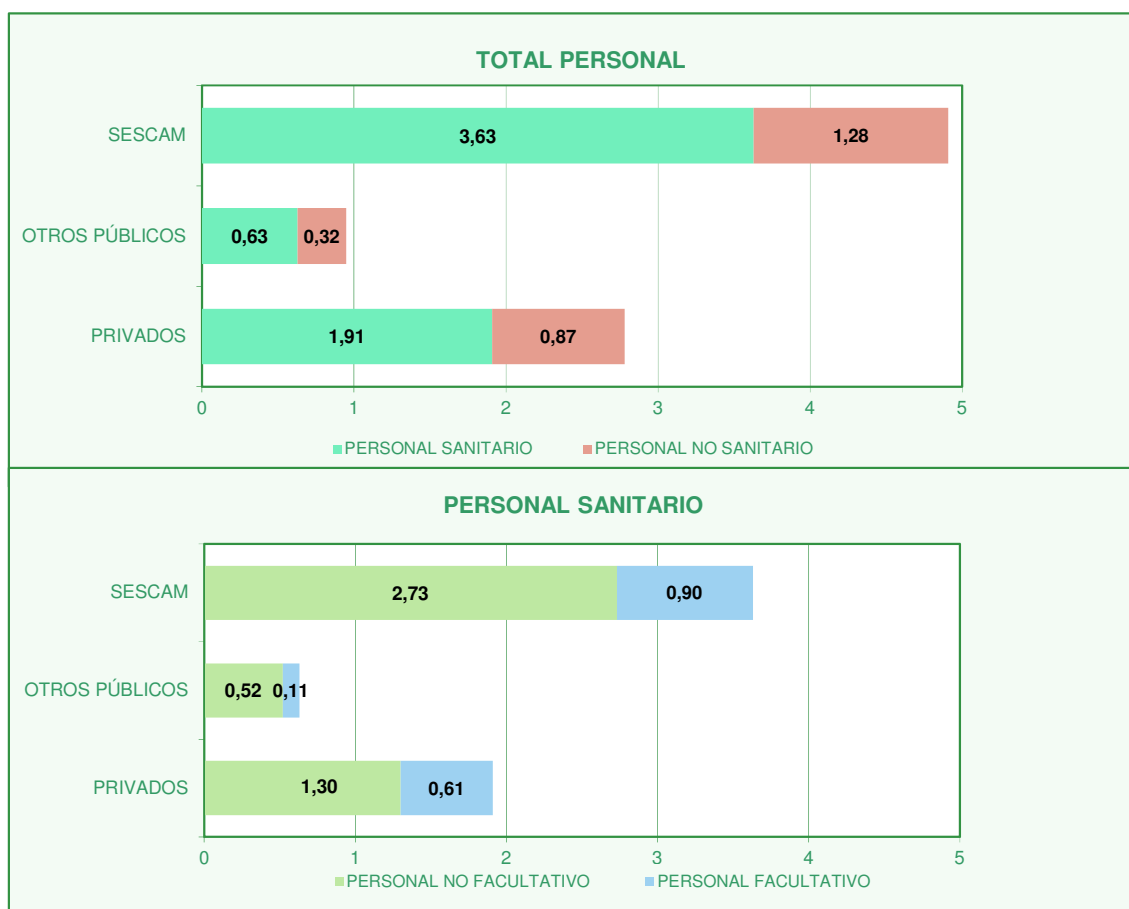
El personal sanitario contó con 15.669 personas, y un índice por 100.000 habitantes de 767,46 (728,90 en 2014). En la categoría de personal no sanitario se contabilizaron 5.635 personas, con un índice por 100.000 habitantes de 276,00 (268,63 en 2014).

Dentro del personal sanitario, el índice por 100.000 habitantes para el personal médico fue de 182,08 (177,33 en 2014), para la especialidad de Pediatría de 47,80 por 100.000 niños entre 0 y 14 años y para Obstetricia y Ginecología de 21,60 por 100.000 mujeres con edad igual o superior a 15 años.

Para el grupo DUE-Enfermería, el índice por 100.000 habitantes fue 288,28 y para las matronas 38,04 por 100.000 mujeres con edades comprendidas entre 15 y 49 años.

En el Gráfico 7 se muestra el personal ponderado por cama en funcionamiento según la dependencia funcional.

GRÁFICO 7: PERSONAL PONDERADO POR CAMA EN FUNCIONAMIENTO. C-LM 2015



* Ver apartado de personal en material y método

El personal total ponderado por cama en funcionamiento fue 4,51, el mismo que en 2014. El personal sanitario por cama en funcionamiento correspondió a 3,31 y el personal no sanitario a 1,19. El personal sanitario ponderado por cama en funcionamiento fue 3,63 en los hospitales del SESCAM, 0,63 en otros hospitales públicos y 1,91 en los centros privados.

En el periodo 2011-2015, el índice de personal ponderado por cama en funcionamiento pasó de 4,41 en 2011 a 4,51 en 2015.

El personal de formación contó con 700 personas (168 menos que en 2014): 608 Médicos internos residentes, 46 Enfermería interna residente y 46 otros internos residentes.

Las especialidades con mayor número de Médicos internos residentes fueron:

- Medicina interna: 48
- Cirugía ortopédica y traumatología: 41
- Medicina física y rehabilitación: 40
- Obstetricia y ginecología: 40
- Pediatría: 37
- Anestesiología y reanimación: 29
- Cardiología: 25
- Cirugía general y aparato digestivo: 24
- Radiodiagnóstico: 24

Las especialidades con mayor número de Enfermería interna residente fueron:

- Enfermería obstétrico ginecológica: 16
- Enfermería de Salud mental: 12
- Enfermería pediátrica: 9

4.- ACTIVIDAD ASISTENCIAL

4.1 ALTAS HOSPITALARIAS

En el conjunto de hospitales, las altas totales en el año 2015 fueron 190.283 (2,39% más que en el año anterior). Según la tabla 4, la mayoría de ellas, 93,11%, se produjeron por la curación o mejoría del paciente, el 4,67% fueron causadas por el fallecimiento del paciente y el 1,52% por el traslado del paciente a otro centro.

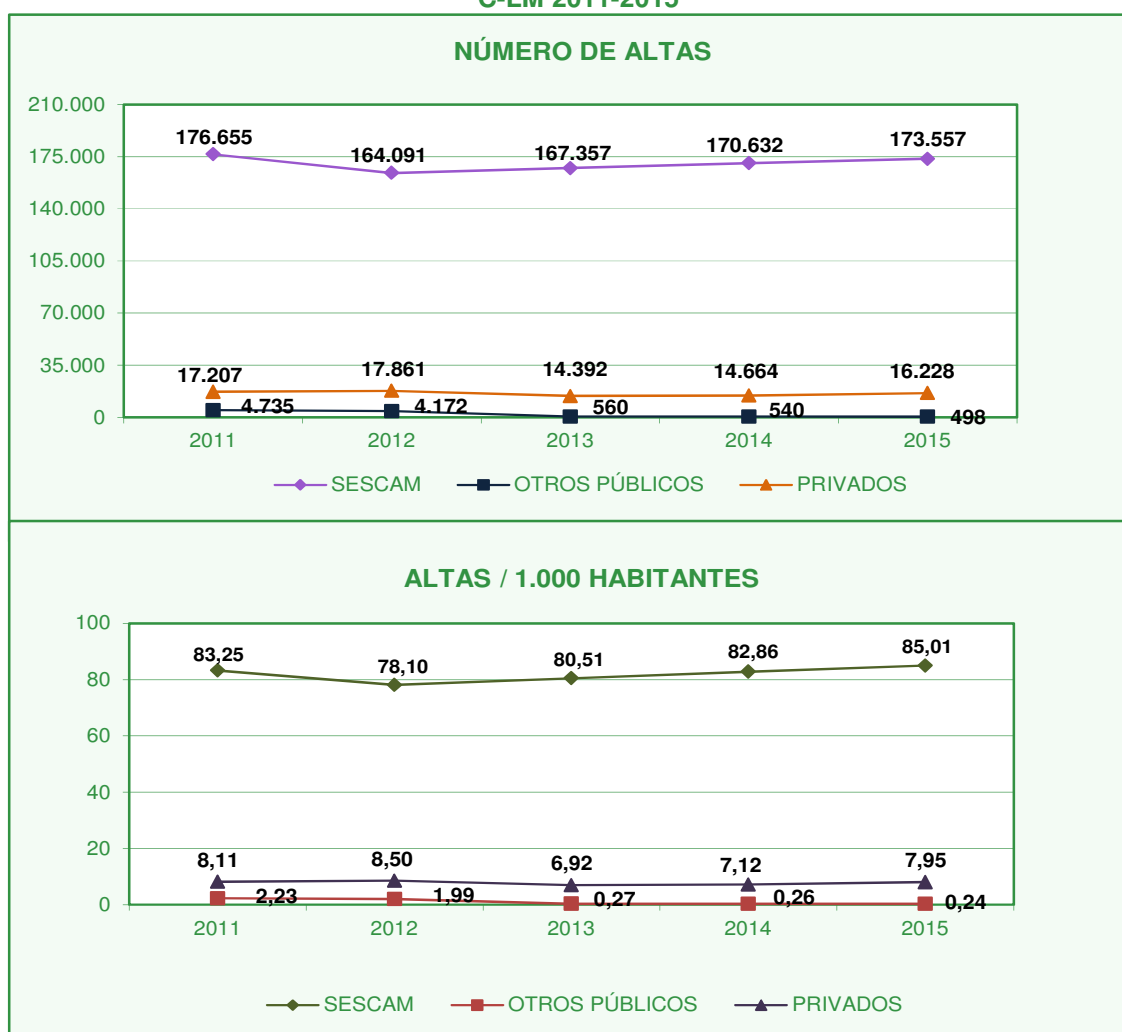
TABLA 4. ALTAS SEGÚN MOTIVO Y DEPENDENCIA FUNCIONAL. C-LM 2015

| MOTIVO DE ALTA | DEPENDENCIA FUNCIONAL | | | | | | | |
|--------------------------|-----------------------|------------|----------------|------------|---------------|------------|----------------|------------|
| | SESCAM | | OTROS PÚBLICOS | | PRIVADOS | | TOTAL | |
| | Nº | % | Nº | % | Nº | % | Nº | % |
| CURACIÓN | 161.333 | 92,96 | 431 | 86,55 | 15.404 | 94,92 | 177.168 | 93,11 |
| TRASLADO A OTRO HOSPITAL | 2.534 | 1,46 | 13 | 2,61 | 341 | 2,10 | 2.888 | 1,52 |
| FALLECIMIENTO | 8.592 | 4,95 | 6 | 1,20 | 283 | 1,74 | 8.881 | 4,67 |
| OTRAS CAUSAS | 1.098 | 0,63 | 48 | 9,64 | 200 | 1,23 | 1.346 | 0,71 |
| ALTAS TOTALES | 173.557 | 100 | 498 | 100 | 16.228 | 100 | 190.283 | 100 |

En el Gráfico 8 vemos la evolución de las altas en el periodo 2011-2015 según la dependencia funcional. Durante este periodo las altas disminuyeron un 4,19% y la tasa de altas por 1.000 habitantes pasó de 93,59 en 2011 a 93,20 en 2015.

Las altas registradas en los hospitales del SESCAM fueron 173.557 (91,21% de las altas totales) y las altas/1.000 habitantes correspondieron a 85,01.

**GRÁFICO 8: ALTAS HOSPITALARIAS SEGÚN DEPENDENCIA FUNCIONAL.
C-LM 2011-2015**



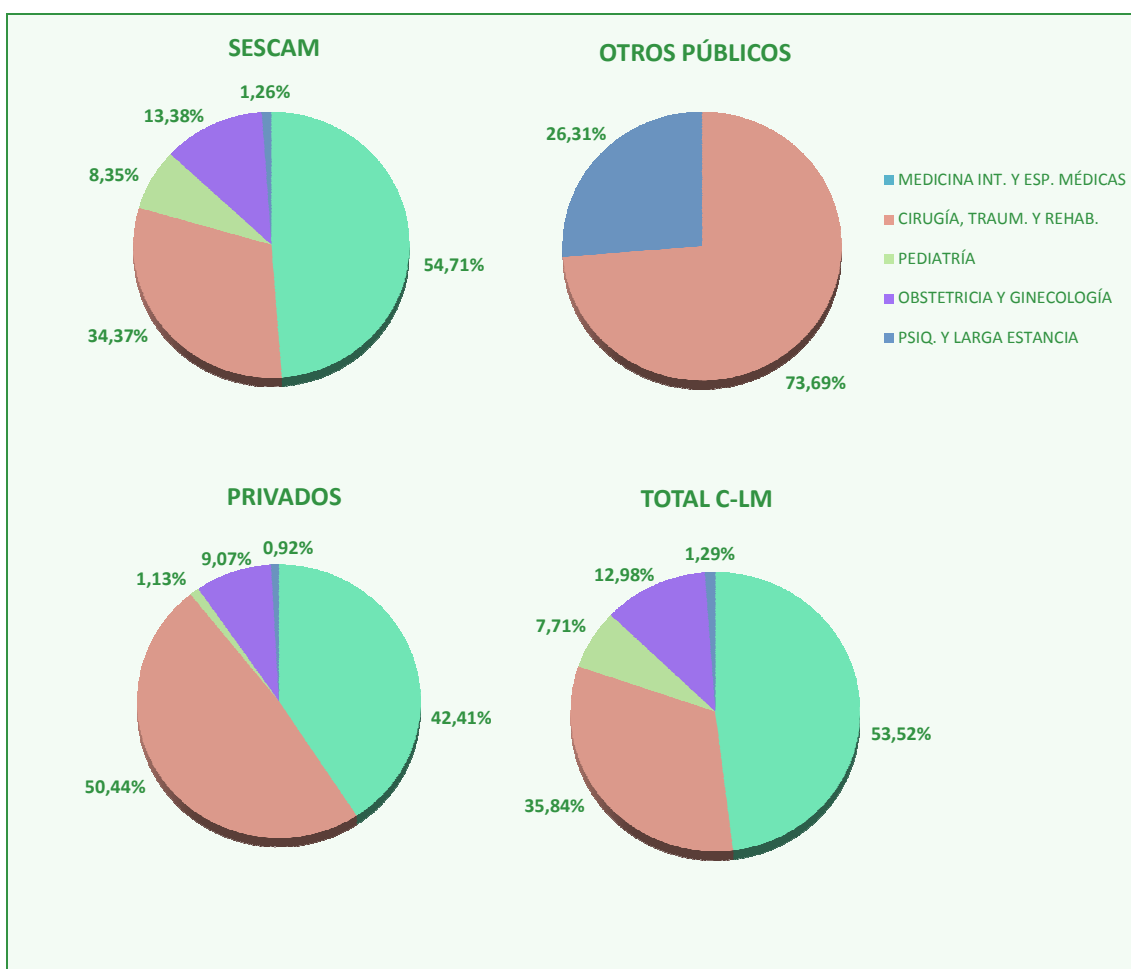
Los porcentajes de altas hospitalarias* según las categorías de especialidades han sido los siguientes:

- Medicina interna y Especialidades médicas (incluidas Medicina intensiva y Unidad de agudos de Psiquiatría): 53,52%
- Cirugía, Traumatología y Rehabilitación: 35,84%
- Obstetricia y Ginecología: 12,98%
- Pediatría: 7,71%
- Psiquiatría (Unidad de larga estancia), Larga estancia y Paliativos: 1,29%

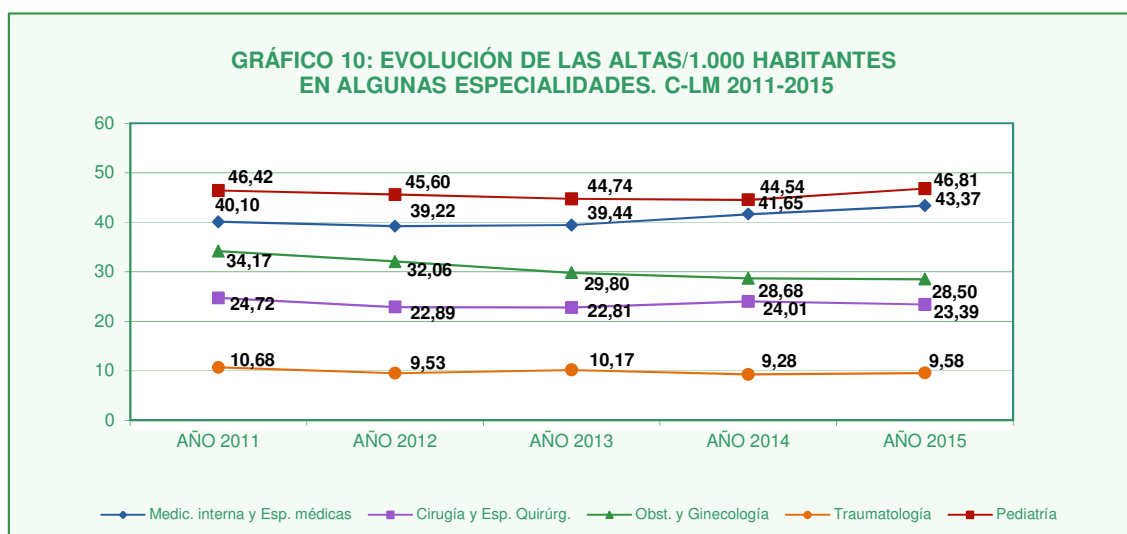
* Las altas por especialidades incluyen los traslados interservicios

El Gráfico 9 recoge los porcentajes de las altas por especialidad y dependencia funcional. En los hospitales del SESCAM, con porcentajes muy similares al año anterior, el mayor porcentaje de altas registradas ha sido en Medicina interna y Especialidades médicas (54,71%) y Cirugía, Traumatología y Rehabilitación (34,37%), en otros hospitales públicos, en Cirugía, Traumatología y Rehabilitación (73,69%) y Psiquiatría (26,31%) y en los centros privados, en Cirugía, Traumatología y Rehabilitación (50,44%) y Medicina interna y Especialidades médicas (42,41%) y en los centros privados, en Cirugía, Traumatología y Rehabilitación (50,44%) y Medicina interna y Especialidades médicas (42,41%).

GRÁFICO 9. ALTAS HOSPITALARIAS POR ESPECIALIDAD Y DEPENDENCIA FUNCIONAL. C-LM 2015



En el Gráfico 10 se detallan las altas por 1.000 habitantes en el periodo 2011-2015, en las especialidades que han contado con el mayor número de altas ^{(1) (2)}.



4.2 ESTANCIAS CAUSADAS

Los ingresos hospitalarios en el año 2015 causaron un total de 1.357.833 días de estancia (2,95% más que en 2014). Por categorías de especialidades los porcentajes de estancias han sido los siguientes:

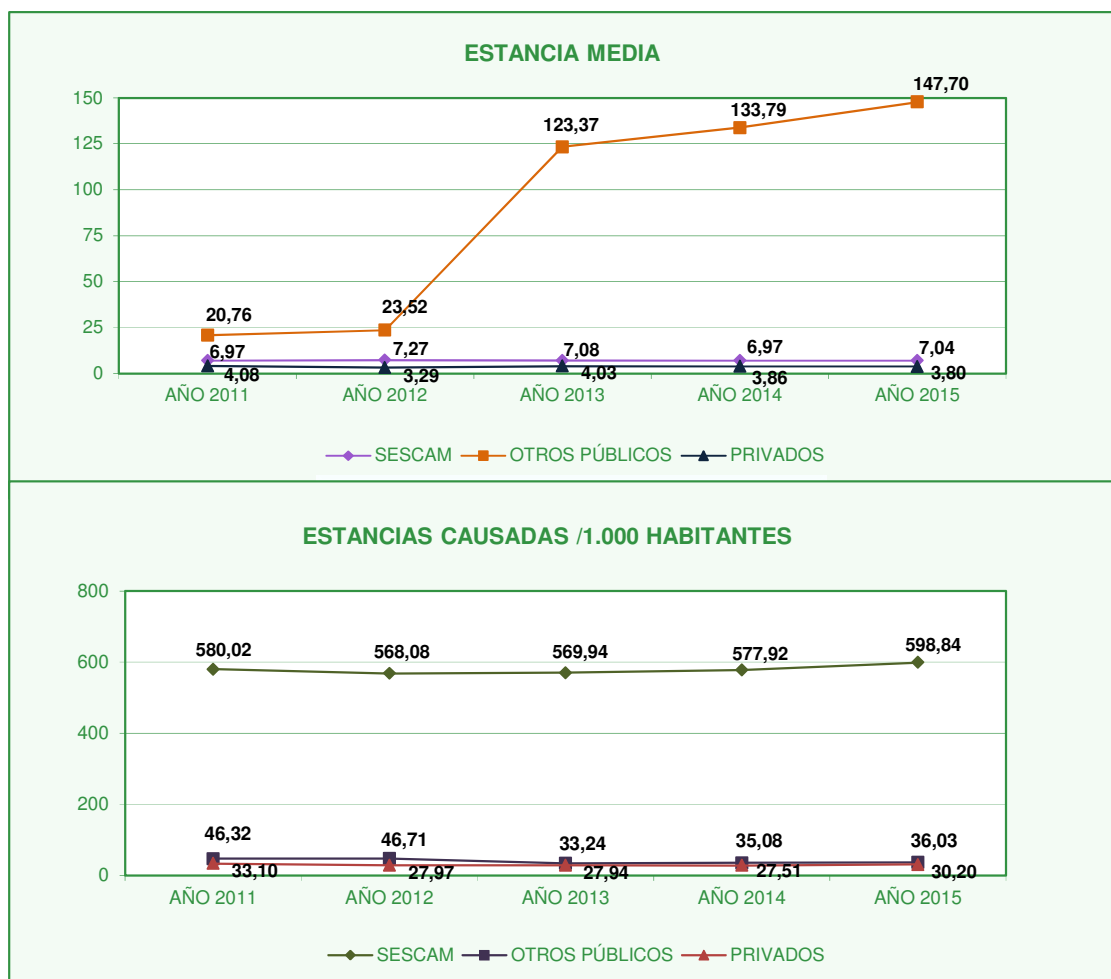
- Medicina interna y Especialidades médicas (incluidas Medicina intensiva y Unidad de agudos de Psiquiatría): 54,04%
- Cirugía, Traumatología y Rehabilitación: 25,38%
- Psiquiatría (Unidad de larga estancia), Larga estancia y Paliativos: 11,44%
- Obstetricia y Ginecología: 5,02%
- Pediatría: 4,13%

Las especialidades con una estancia media mayor han sido Larga estancia, Psiquiatría (Unidad media larga estancia) y Rehabilitación. Las que han tenido una estancia media menor han sido Obstetricia y Ginecología y Pediatría.

En el Gráfico 11 se observa la evolución, para el periodo 2011-2015, de la estancia media y las estancias /1.000 habitantes. En otros hospitales públicos, a partir de 2013, se aprecia un incremento considerable, al quedar este grupo integrado, en su casi totalidad, por los hospitales de Salud mental y tratamiento de toxicomanías.

(1) Para Obstetricia y Ginecología la tasa de altas está calculada por 1.000 mujeres de 15 o más años y para Pediatría por 1.000 niños de 0 a 14 años.

(2) Esta relación de ALTAS/1.000 habitantes no es equivalente a la frecuentación hospitalaria, ya que la ESCRI - SIAE no permite conocer el número de altas correspondientes a los residentes en Castilla-La Mancha.

GRÁFICO 11: EVOLUCIÓN DE LAS ESTANCIAS. C-LM 2011-2015

En dicho periodo la estancia media se incrementó en 0,09 días y en el último año en 0,04 días.

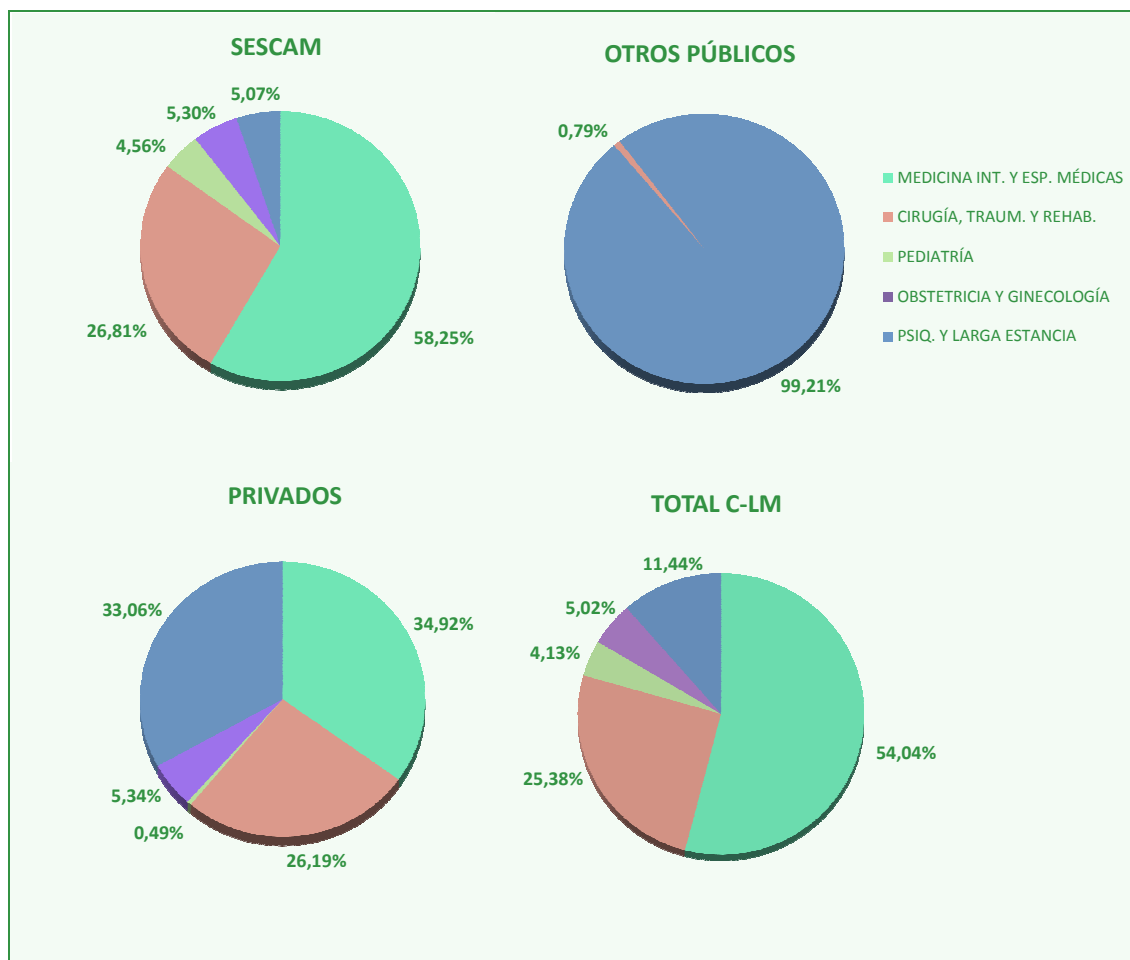
En el año 2015 los hospitales del SESCOAM tuvieron una estancia media de 7,04 días, en otros hospitales públicos la estancia media fue de 147,70 días y en los centros privados de 3,80 días.

Los días de estancia/1.000 habitantes correspondieron a 598,84/1.000 habitantes en los hospitales del SESCOAM, a 36,03/1.000 habitantes en otros hospitales públicos y a 30,20/1.000 habitantes en los centros privados.

En el Gráfico 12 se recogen los porcentajes de estancias causadas por categorías de especialidades y dependencia funcional.

En los hospitales del SESCOAM el 58,25% de las estancias se registraron en la categoría de Medicina interna y Especialidades médicas, en otros hospitales públicos el 99,21% en Psiquiatría y Larga estancia y en los centros privados el 34,92% en Medicina interna y Especialidades médicas y el 33,06% en Psiquiatría y Larga estancia.

GRÁFICO 12: ESTANCIAS POR ESPECIALIDAD SEGÚN DEPENDENCIA FUNCIONAL. C-LM 2015



En el Gráfico 13 se representa la estancia media de algunas de las especialidades en los hospitales del SESCAM y centros privados.

En los hospitales del SESCAM, en el año 2015, la estancia media más alta ha correspondido a Medicina interna y Especialidades médicas (7,6), seguido de Cirugía ortopédica y Traumatología (4,8).

En los centros privados la estancia media más larga ha sido para Medicina interna y Especialidades médicas (3,8) y para Obstetricia y Ginecología (2,2).

GRÁFICO 13: ESTANCIA MEDIA EN ALGUNAS ESPECIALIDADES. C-LM 2014-2015

La estancia media más alta, en los hospitales del SESCAM, ha estado en Medicina interna y Especialidades médicas, siendo en todas las especialidades muy similar al año anterior.

En los centros privados la estancia media aumentó en Medicina interna y Especialidades médicas y en Obstetricia y Ginecología.

El porcentaje de ocupación de camas en los hospitales de Castilla-La Mancha fue del 78,68%, con un descenso del 0,58% respecto a 2014. En los hospitales del SESCAM el porcentaje fue del 82,16%, en otros hospitales públicos del 67,18% y en los centros privados del 48,13%.

El índice de rotación enfermo/cama se situó en 40,25 pacientes por cama. En los hospitales del SESCAM fue 42,57 pacientes/cama, en otros hospitales públicos 1,66 pacientes/cama y en los centros privados 46,23 pacientes/cama.

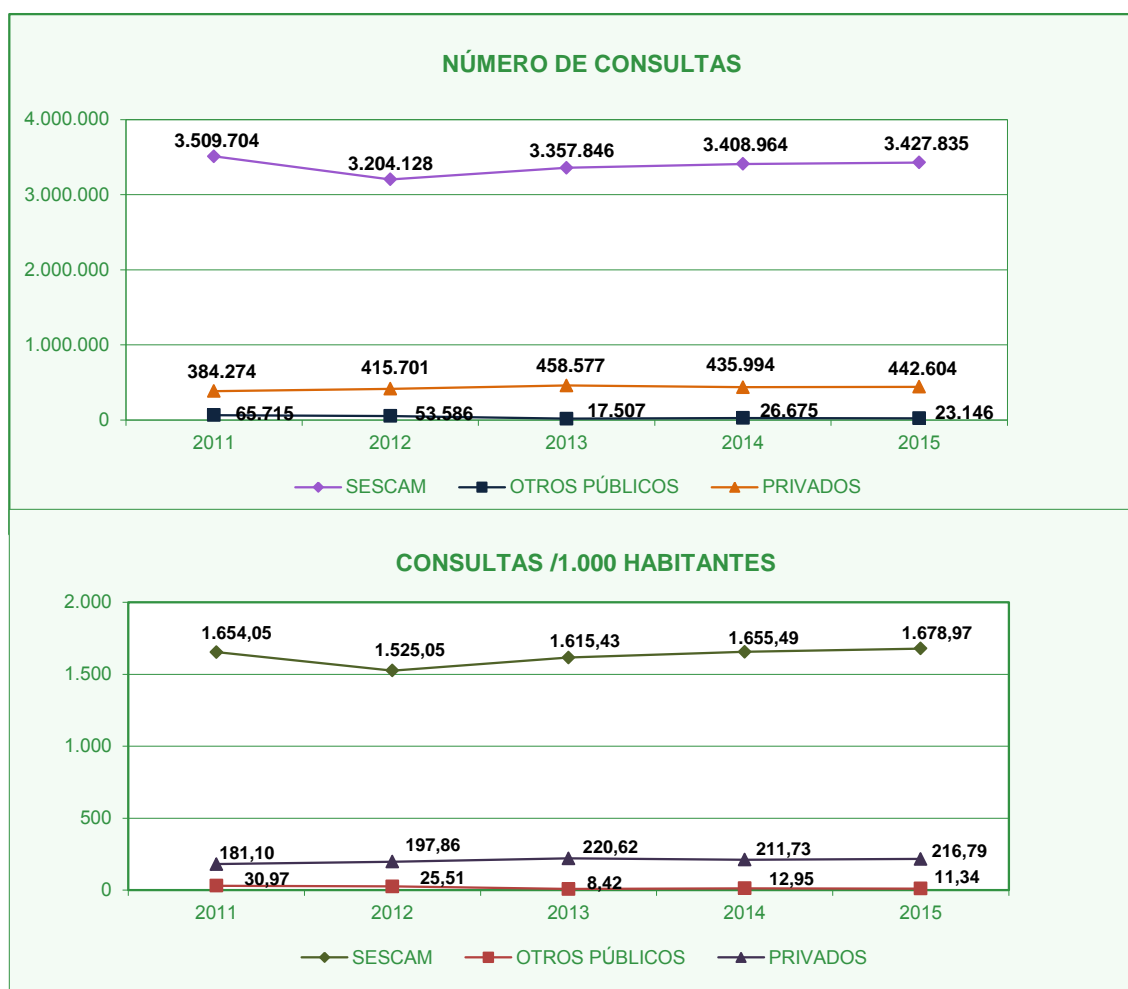
Los días de intervalo de sustitución o promedio de días que transcurren desde que un paciente es dado de alta hasta que la cama es ocupada de nuevo, fueron 1,93 días/cama (1,86 en 2014). En los hospitales del SESCAM este promedio fue de 1,53 días, en otros hospitales públicos de 72,17 días y en los centros privados de 4,10 días.

4.3 CONSULTAS EXTERNAS

En el año 2015 se realizaron 3.893.585 consultas, con un incremento del 0,57% en el último año y una disminución del 1,67% en el periodo 2011-2015. La tasa por 1.000 habitantes pasó de 1.866,12 en 2011 a 1.907,10 en el año 2015.

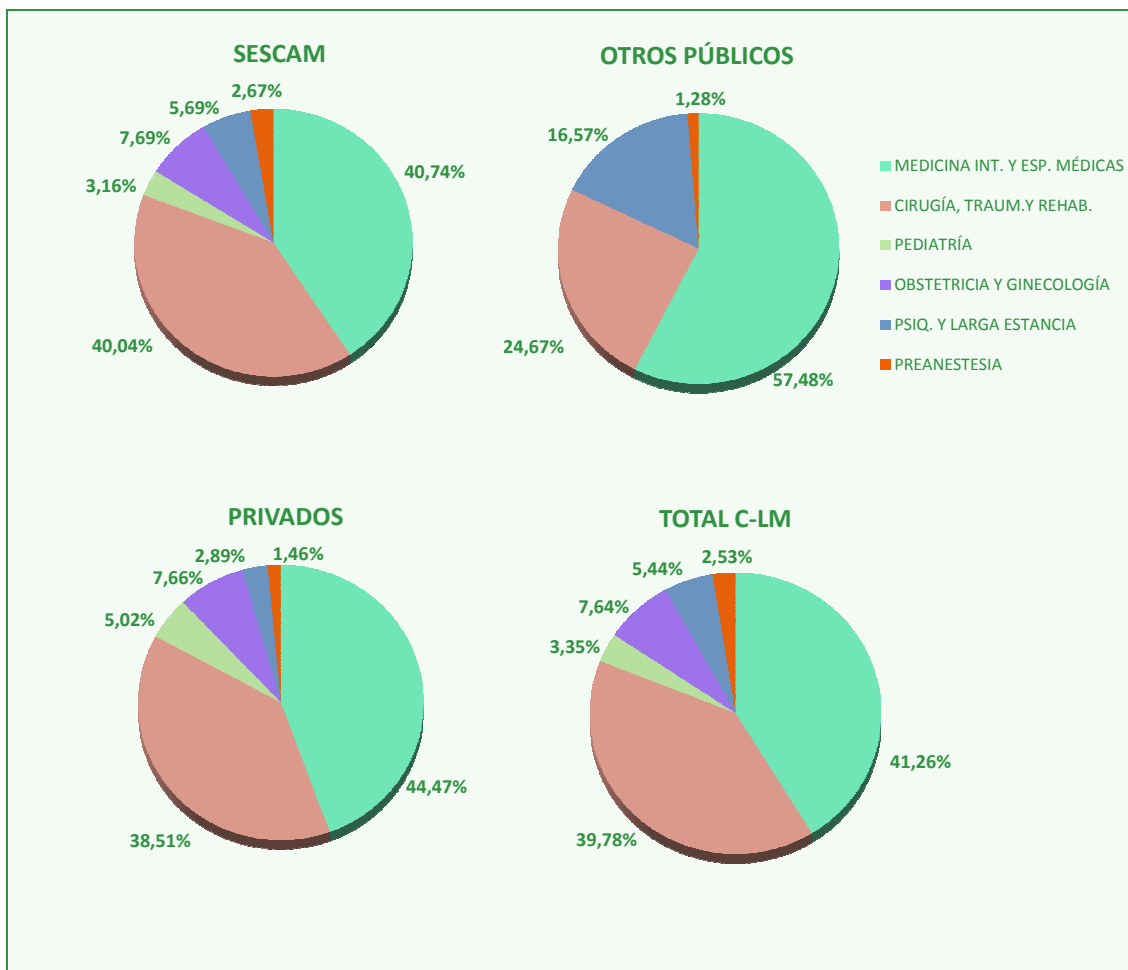
La evolución de las consultas por dependencia funcional se refleja en el Gráfico 14, donde se observa un incremento de las consultas realizadas en los hospitales del SESCAM y en los centros privados durante el último año.

GRÁFICO 14: CONSULTAS EXTERNAS SEGÚN DEPENDENCIA FUNCIONAL. C-LM 2011-2015



A continuación, en el Gráfico 15, se detallan los porcentajes de consultas por dependencia funcional y categorías de especialidades.

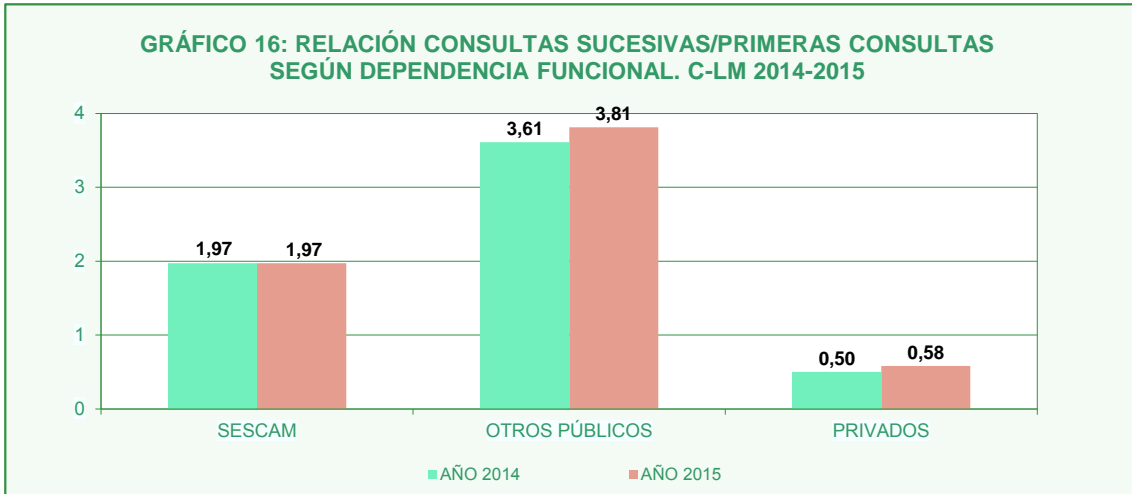
GRÁFICO 15: CONSULTAS POR ESPECIALIDAD SEGÚN DEPENDENCIA FUNCIONAL. C-LM 2015



Para el conjunto de hospitales, el porcentaje más alto de consultas ha estado en la categoría de Medicina interna y Especialidades médicas (41,26%) seguido de Cirugía, Traumatología y Rehabilitación (39,78%).

Para los hospitales dependientes del SESCAM, los porcentajes más altos se han registrado en Medicina interna y Especialidades médicas (40,74%) y Cirugía, Traumatología y Rehabilitación (40,04%). En otros hospitales públicos, el 57,48% fue para Medicina interna y Especialidades médicas y el 24,67% para Cirugía, Traumatología y Rehabilitación. En los centros privados, el mayor porcentaje estuvo en Medicina interna y Especialidades médicas (44,47%), seguido de Cirugía, Traumatología y Rehabilitación (38,51%).

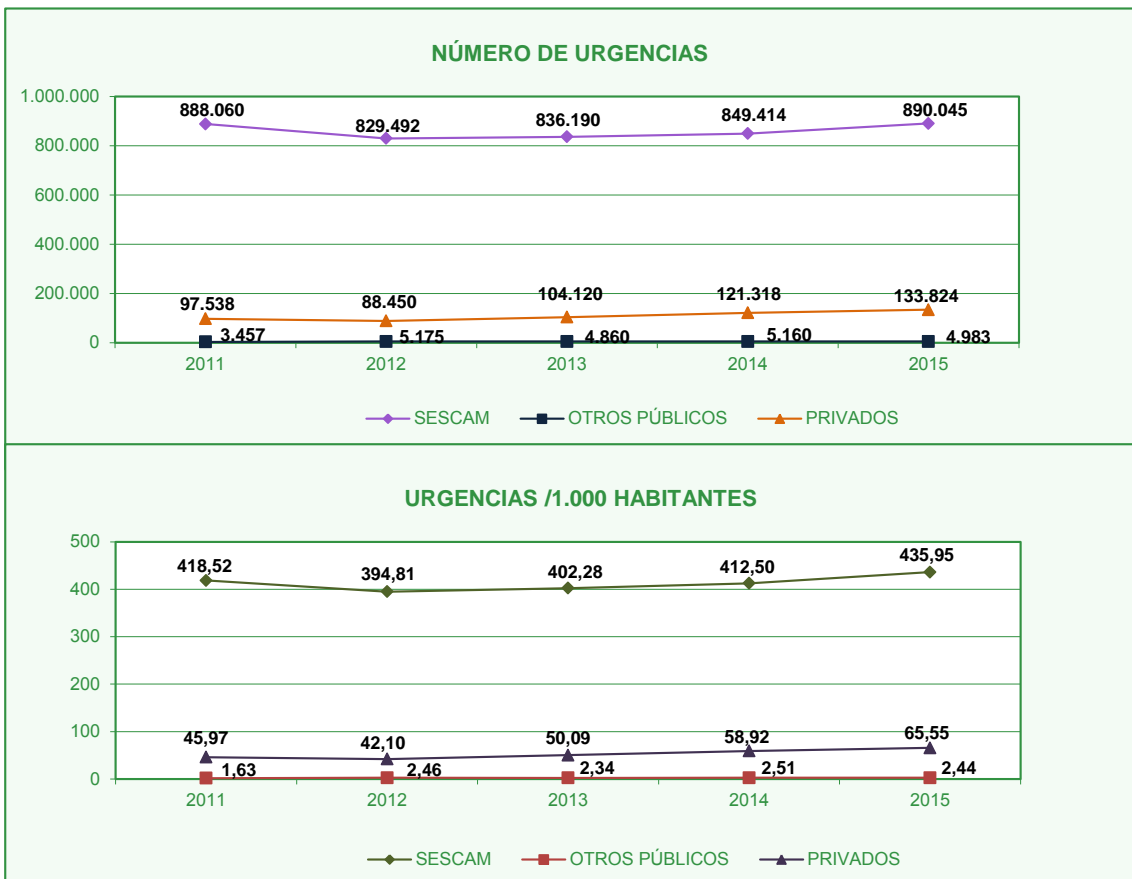
El Gráfico 16 muestra la relación consultas sucesivas/primeras consultas por dependencia funcional. Para el total de los hospitales esta relación es de 1,71 (1,68 en 2014). En los hospitales del SESCAM se mantiene como en 2014 y en el resto de hospitales ha habido un ligero ascenso.



4.4 URGENCIAS

Las urgencias hospitalarias registradas fueron 1.028.852 (5,43% más que en 2014) y las urgencias por 1.000 habitantes correspondieron a 504, atendándose el 86,51% de ellas en los hospitales del SESCOAM. La evolución de las urgencias según la dependencia funcional viene representada en el Gráfico 17, donde se puede ver un ligero incremento en el último año, en los hospitales del SESCOAM y centros privados.

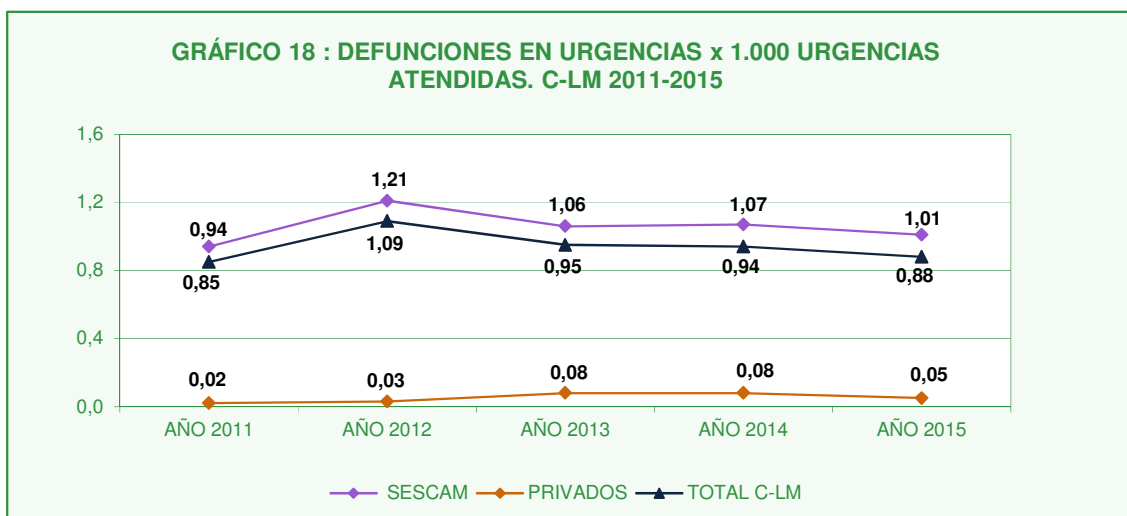
GRÁFICO 17: URGENCIAS HOSPITALARIAS SEGÚN DEPENDENCIA FUNCIONAL. C-LM 2011-2015



El total de urgencias hospitalarias en los últimos cinco años, se incrementó un 4,02% y las urgencias/1.000 habitantes pasaron de 466/1.000 habitantes en el año 2011 a 504/1.000 habitantes en el año 2015.

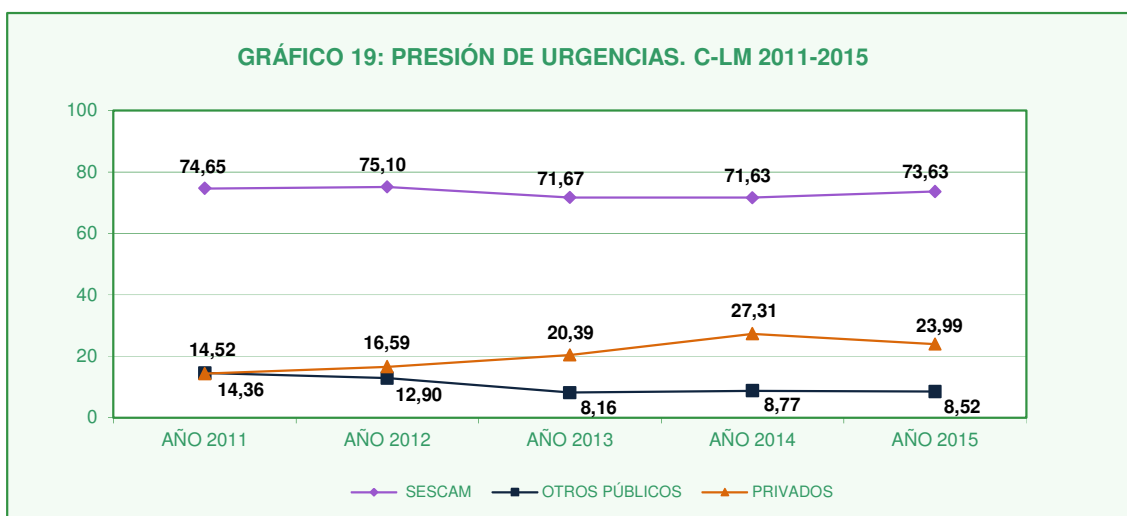
En el último año, las urgencias que se resolvieron sin ingreso hospitalario fueron el 87,61% del total. Las urgencias ingresadas representaron el 11,76% y el 0,55% de los pacientes fueron trasladados a otros centros. Los pacientes ingresados desde el servicio de urgencias fueron 120.964 (63,67% del total de ingresos) y las defunciones producidas en este servicio 904 (0,09% de las urgencias totales).

El Gráfico 18 recoge la evolución de la tasa de fallecimientos en urgencias/1.000 urgencias atendidas.



La presión de urgencias en el conjunto de hospitales de Castilla-La Mancha, en el último año, correspondió a 69,20 (67,87 en 2014).

La evolución de la presión de urgencias por dependencia funcional se muestra en el Gráfico 19.



4.5 INTERVENCIONES QUIRÚRGICAS

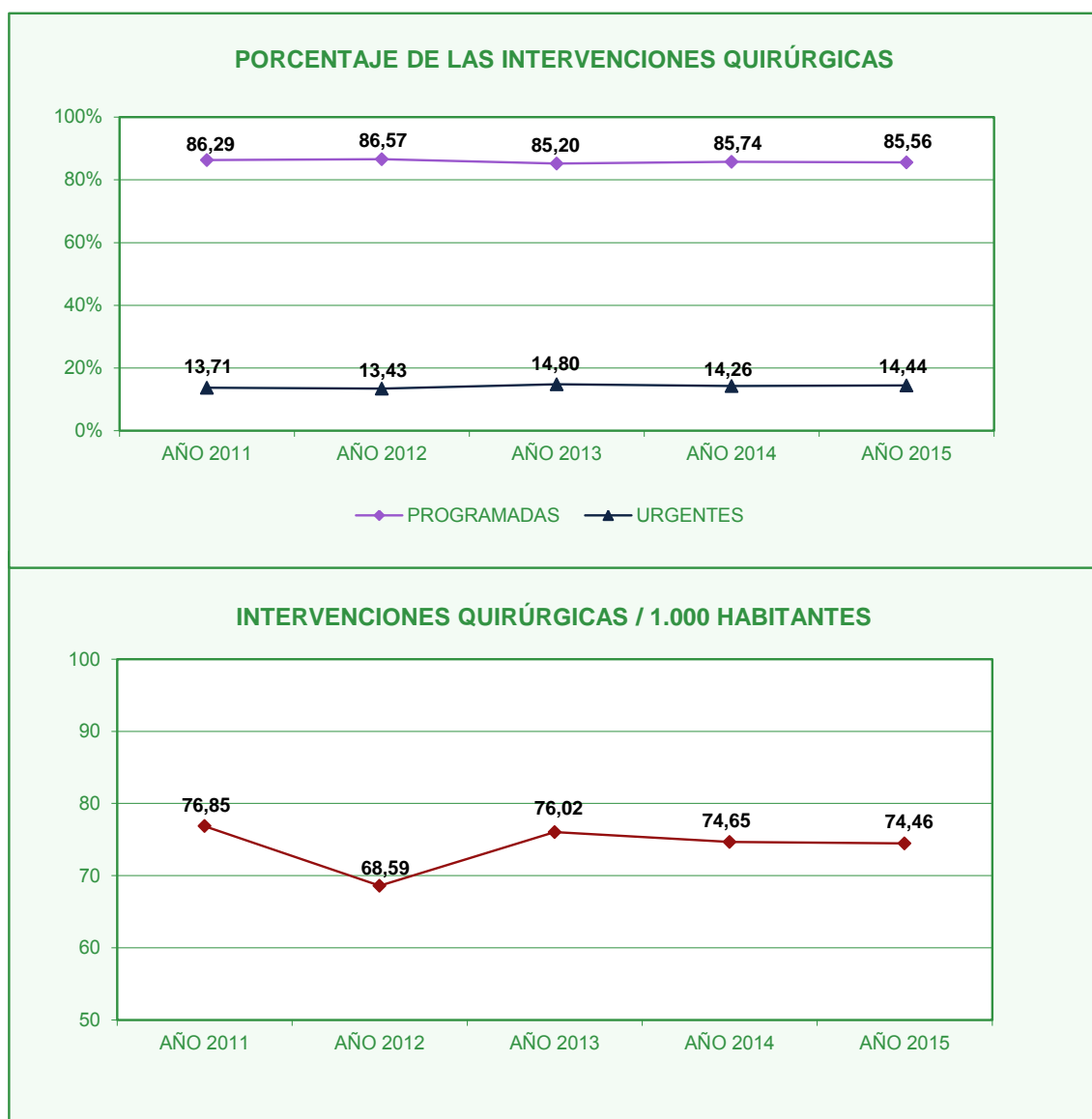
Las intervenciones quirúrgicas totales en 2015 fueron 152.019, descendiendo un 1,11% en el último año y un 6,78% en el periodo 2011-2015.

El 84,42% de las intervenciones se realizaron en los hospitales dependientes del SESCAM, el 15,18% en los centros privados y el 0,39% en otros hospitales públicos.

Las intervenciones programadas realizadas fueron 130.072 (1,31% menos que en 2014) y las urgentes 21.947 (0,09% más que en 2014)

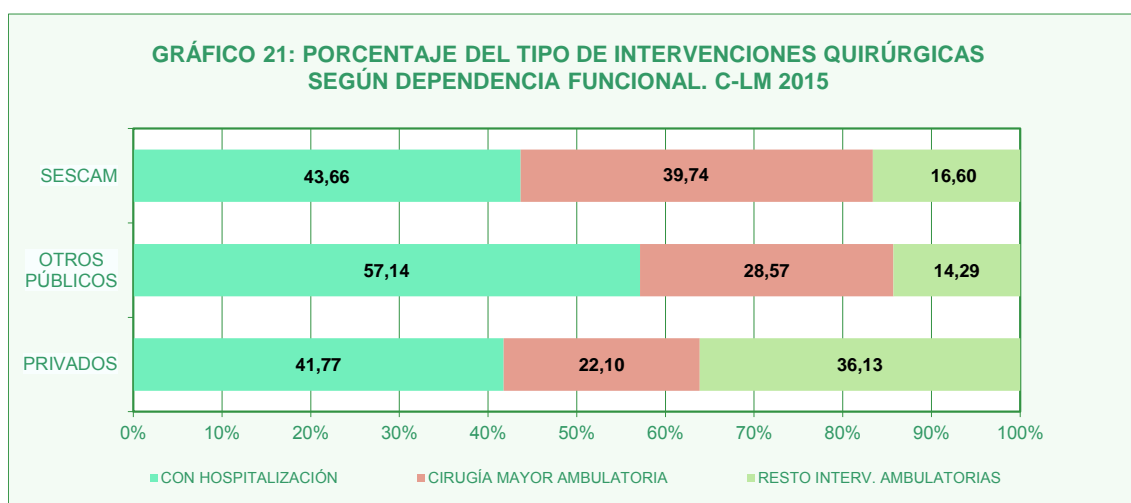
El gráfico 20 muestra los porcentajes de las intervenciones quirúrgicas y la tasa de intervenciones por 1.000 habitantes en el periodo 2011-2015.

GRÁFICO 20: INTERVENCIONES QUIRÚRGICAS. C-LM 2011-2015

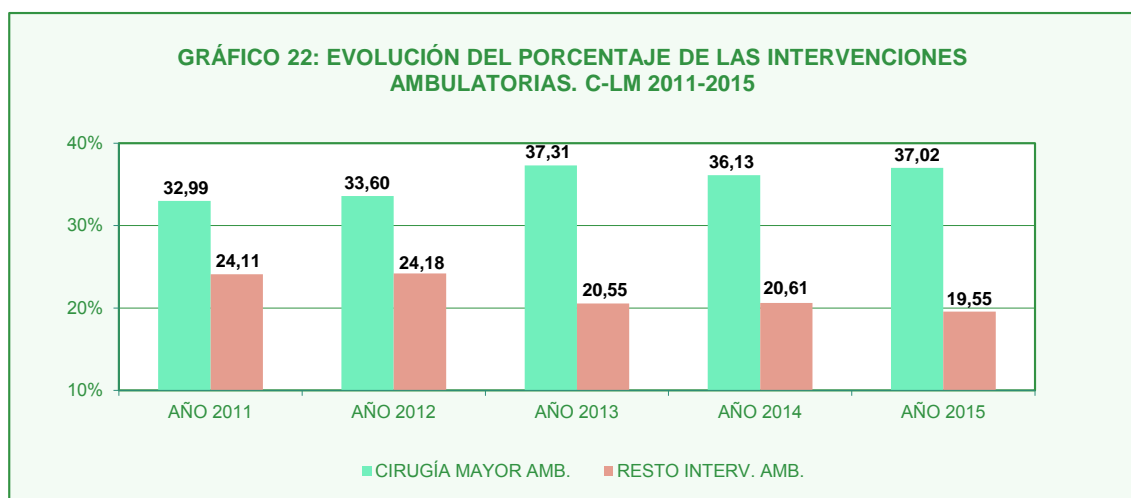


Las intervenciones quirúrgicas por quirófano correspondieron a 1.056 (1.130 en 2014). En los hospitales del SESCAM, con 128.341 intervenciones realizadas (888 menos que en 2014), la tasa fue de 1.052 intervenciones/quirófano, en otros hospitales públicos se registró una tasa de 595 intervenciones/quirófano y en los centros privados una tasa de 1.099 intervenciones/quirófano.

El Gráfico 21 muestra el porcentaje de las intervenciones quirúrgicas. Con hospitalización del paciente, en los hospitales del SESCAM se realizaron el 43,66% de las intervenciones, en otros hospitales públicos el 57,14% y en los centros privados el 41,77%. La cirugía mayor ambulatoria aumentó muy ligeramente en los hospitales del SESCAM y en los centros privados.



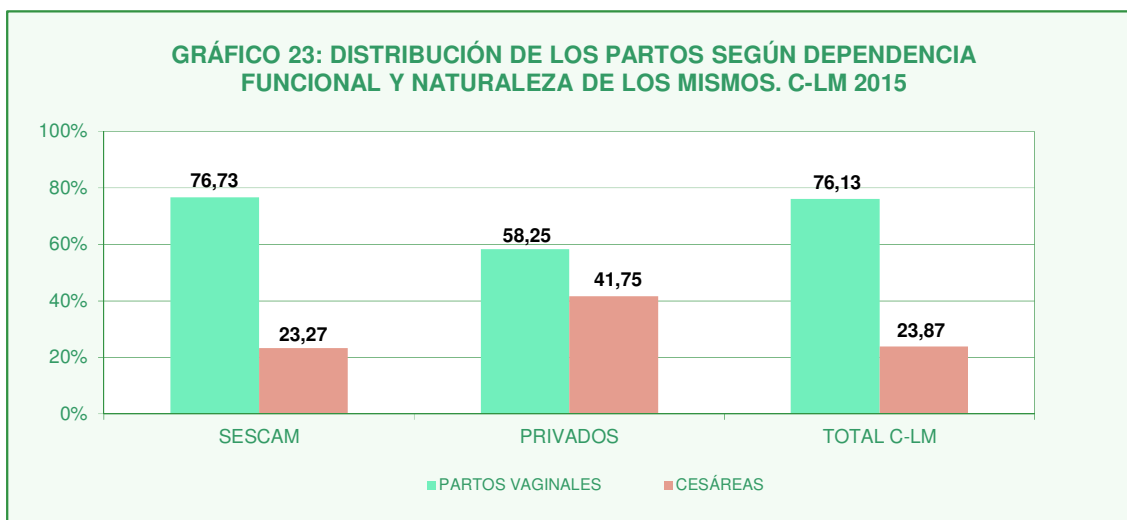
La evolución de las intervenciones ambulatorias en el conjunto de hospitales de Castilla-La Mancha se puede observar en el Gráfico 22. La cirugía mayor ambulatoria ha ido aumentando hasta el año 2013, con un ligero descenso en 2014 y de nuevo un aumento en el último año. En el periodo 2011-2015, el porcentaje de esta cirugía ha pasado del 32,99% en 2011 al 37,02% en 2015. Para el resto de intervenciones ambulatorias ha habido un descenso en este periodo del 4,56%.



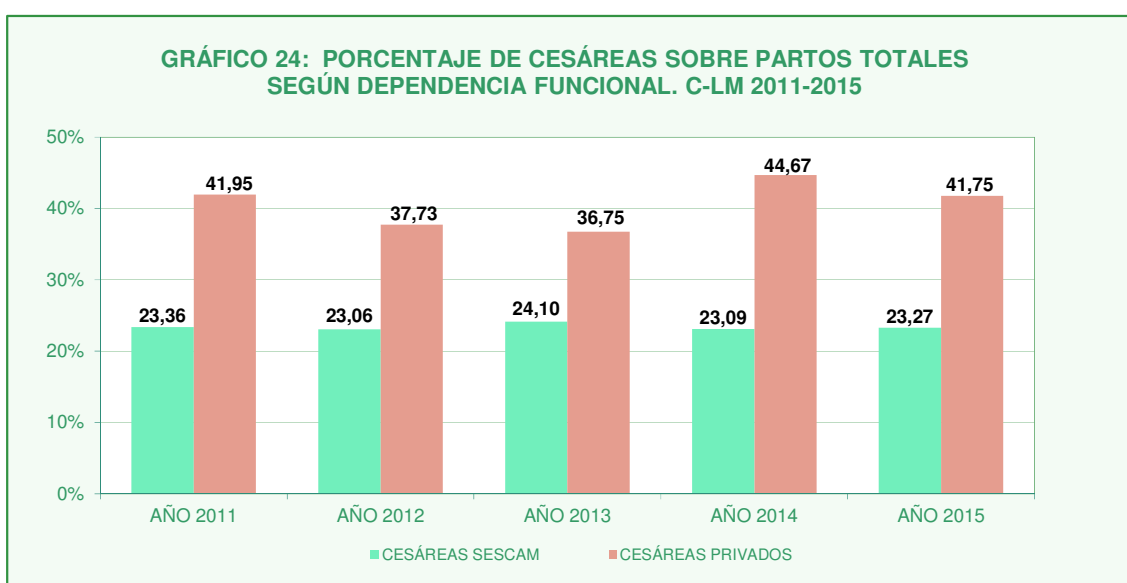
4.6 ACTIVIDAD OBSTÉTRICA

En el año 2015 el número de partos fue de 15.390 (2,63% menos que en 2014), correspondiendo el 76,13% a partos por vía vaginal y el 23,87% a cesáreas (Gráfico 23), siendo los porcentajes muy similares al año anterior.

El porcentaje de cesáreas fue del 23,27% en los hospitales del SESCAM, donde se registraron 14.887 partos. En los centros privados, con 503 partos, el porcentaje fue del 41,75%.



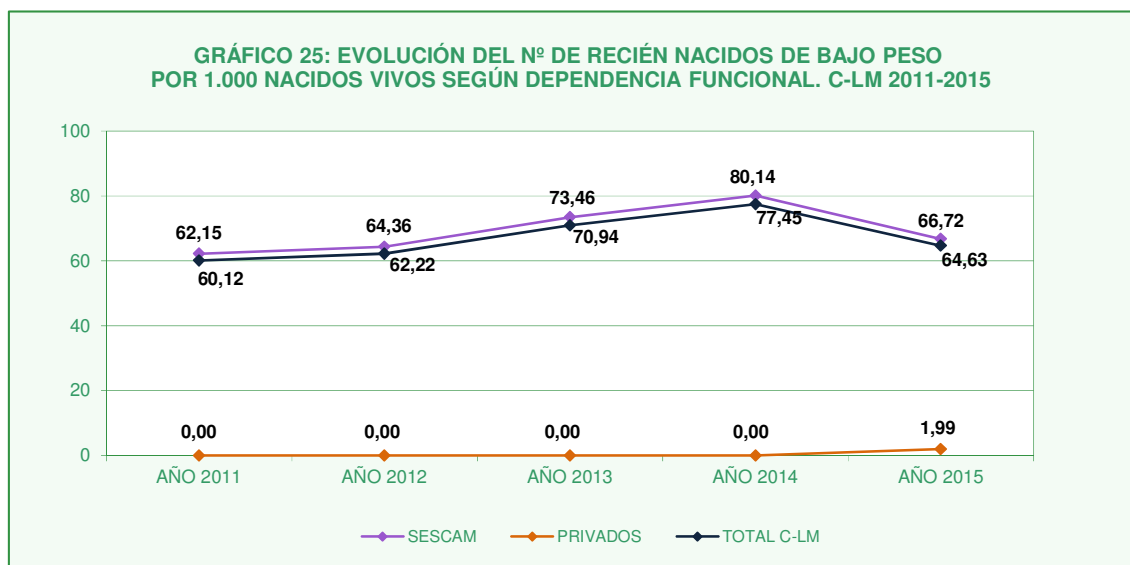
En el Gráfico 24 se detalla la evolución de los porcentajes de cesáreas. En los hospitales del SESCAM se observa un pequeño aumento en el año 2013 y porcentajes muy similares en el resto del periodo. En los centros privados el porcentaje ha descendido un 3% en el último año.



Los recién nacidos vivos en el año 2015 fueron 15.597 (2,11% menos que en el año 2014) y de ellos, 1.008 nacieron con peso <2.500 g., correspondiendo a una tasa de 64,63/1.000 recién nacidos vivos (77,45 en 2014).

La evolución del número de recién nacidos con bajo peso por 1.000 recién nacidos vivos se muestra en el Gráfico 25.

En los hospitales del SESCAM la tasa ha ido aumentando hasta 2014, registrándose un gran descenso en 2015. En los centros privados solamente se ha notificado un recién nacido de bajo peso en el último año, lo que supone una tasa de 1,99.



4.7 ACTIVIDADES EN ÁREAS ESPECÍFICAS DE DIAGNÓSTICO Y TRATAMIENTO

La actividad diagnóstica del año 2015 viene recogida en la Tabla 5. En ella se señalan también las variaciones respecto al año anterior. La actividad completa viene detallada en las tablas 4.10 y 4.11 del Anexo Tablas.

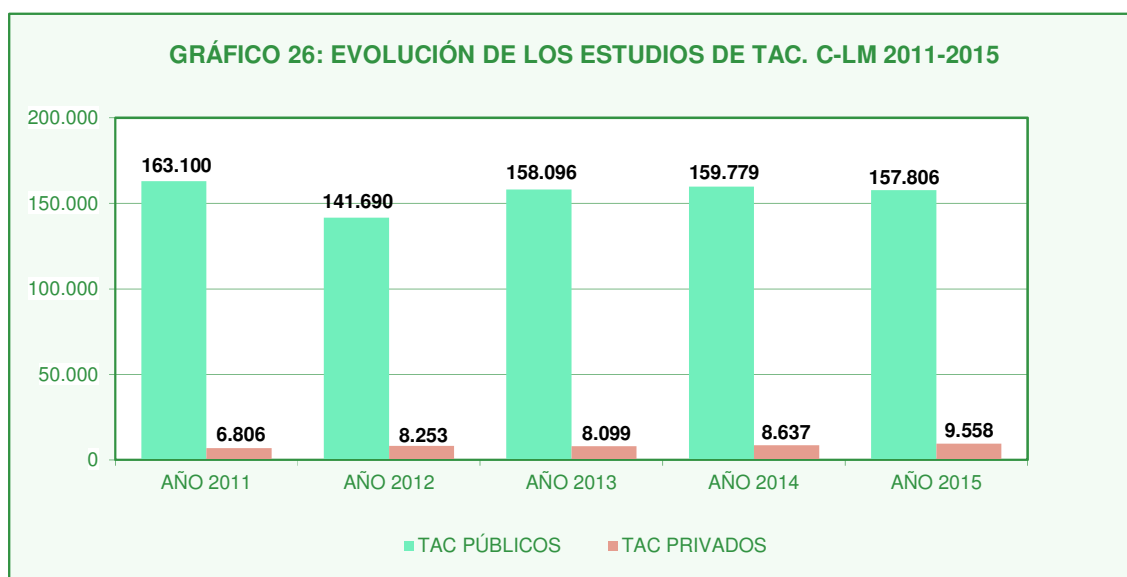
De la actividad realizada, destaca el aumento de los estudios de angiografías digitales (22,35%), gammagrafías + SPECT (12,94%) y radiología intervencionista (11,58%).

El descenso más significativo ha sido el de las pruebas de mamografías (14,36%), seguido de las densitometrías (3,36%).

TABLA 5. ACTIVIDAD DIAGNÓSTICA. C-LM 2015

| TIPO DE ESTUDIO | NÚMERO | | Δ2015/2014 (%) | ESTUD./EQUIPO | EXPLORACIONES /1.000 HAB. |
|-----------------------------|-----------|-----------|----------------|---------------|---------------------------|
| | AÑO 2014 | AÑO 2015 | | | |
| ANGIOGRAFÍA DIGITAL | 1.812 | 2.217 | 22,35 | 443 | 1,09 |
| BIOPSIAS | 165.109 | 169.425 | 2,61 | — | 82,99 |
| DENSITOMETRÍA | 13.192 | 12.749 | -3,36 | 1.417 | 6,24 |
| ESTUDIOS DE HEMODINÁMICA | 7.506 | 7.834 | 4,37 | — | 3,84 |
| ESTUDIOS DE RX | 1.410.171 | 1.478.709 | 4,86 | 11.202 | 724,28 |
| GAMMAGRAFÍA + SPECT | 13.340 | 15.066 | 12,94 | 4.623 | 7,38 |
| MAMOGRAFÍA | 114.191 | 97.791 | -14,36 | 3.493 | 47,90 |
| RADIOLOGÍA INTERVENCIONISTA | 9.992 | 11.149 | 11,58 | — | 5,46 |
| RESONANCIA MAGNÉTICA | 92.404 | 92.553 | 0,16 | 4.408 | 45,33 |
| TAC | 168.416 | 167.364 | -0,62 | 4.649 | 81,98 |
| PET/ PET-TC | 4.209 | 4.614 | 9,62 | 4.614 | 2,26 |

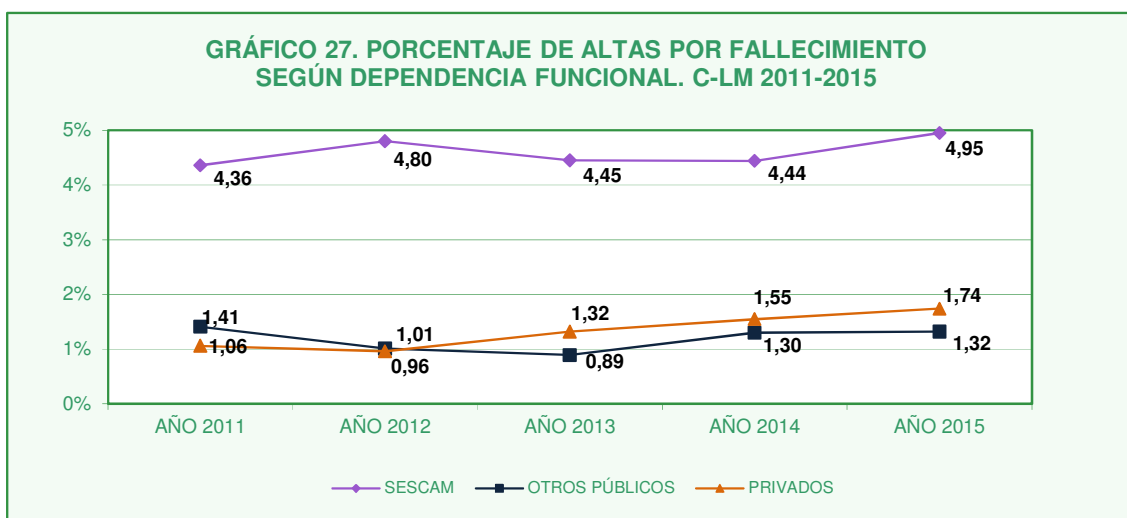
El Gráfico 26 detalla la evolución de los estudios de TAC en los últimos cinco años. En los hospitales públicos ha habido un descenso del 3,25% y en los centros privados un aumento del 40,43% en dicho periodo. En el conjunto de hospitales, el descenso ha sido del 1,50%.



4.8 MORTALIDAD INTRAHOSPITALARIA

Las altas por fallecimiento de los pacientes fueron 8.881, correspondiendo al 4,67% de las altas totales y los fallecimientos en urgencias, 904. Las necropsias efectuadas por cada 1.000 fallecidos correspondieron a 9,61 (11,92 en 2014).

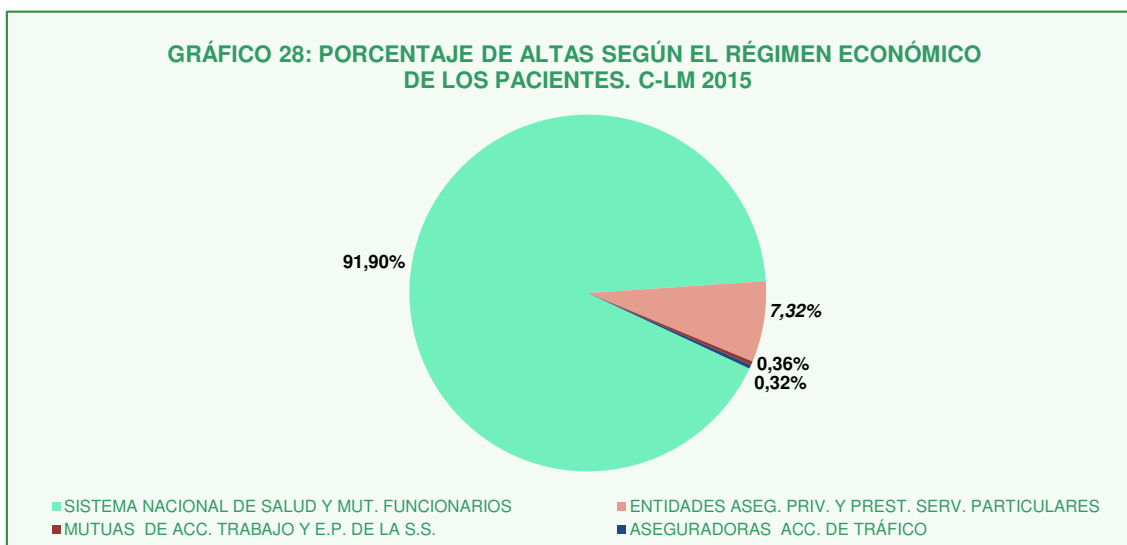
El porcentaje de altas por fallecimiento en el periodo 2011-2015 se señala en el Gráfico 27, apreciándose un ligero incremento en todos los grupos de hospitales.



5.- ACTIVIDAD ASISTENCIAL SEGÚN EL RÉGIMEN ECONÓMICO DE LA PRESTACIÓN DE ASISTENCIA

5.1 RÉGIMEN ECONÓMICO DE LOS PACIENTES DADOS DE ALTA

Según el régimen económico de los pacientes (Gráfico 28), en el conjunto de hospitales, el 91,90% de las altas ha sido con cargo al Sistema Nacional de la Salud y Mutuas de funcionarios (98,81% en los hospitales del SESCOAM).



5.2 ESTANCIAS CAUSADAS SEGÚN EL RÉGIMEN ECONÓMICO

Respecto a las estancias causadas, el 92,91% fue con cargo al Sistema Nacional de Salud y Mutualidades de funcionarios (98,50% en los hospitales del SESCAM). En otros hospitales públicos, el 62,12% fue con cargo al Sistema Nacional de Salud y en los centros privados, el 79,73% con cargo a entidades aseguradoras privadas y prestación de servicios a particulares.

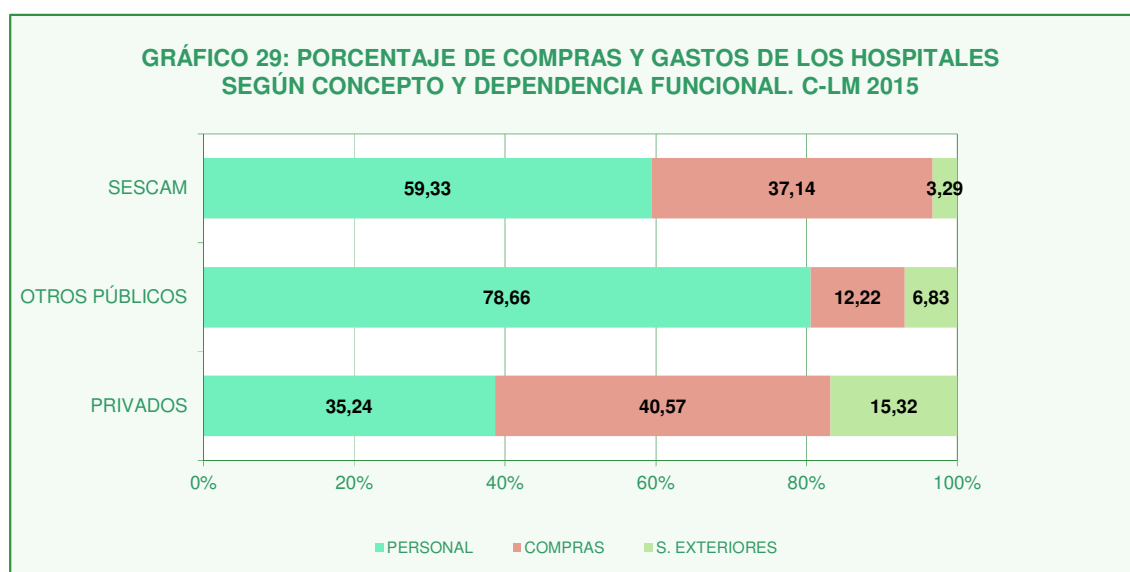
5.3 PACIENTES ATENDIDOS EN URGENCIAS SEGÚN EL RÉGIMEN ECONÓMICO

Del total de urgencias atendidas, con cargo al Sistema Nacional de Salud y Mutualidades de funcionarios se registraron el 85,68% y con cargo a otras entidades aseguradoras privadas y prestación de servicios a particulares el 11,62%. En los hospitales del SESCAM, el 97,12% fue con cargo al Sistema Nacional de Salud y Mutualidades de funcionarios, en otros hospitales públicos, el 96,53% con cargo a mutuas de accidentes de trabajo y en los centros privados, el 84,92% con cargo a las entidades aseguradoras privadas y prestación de servicios a particulares.

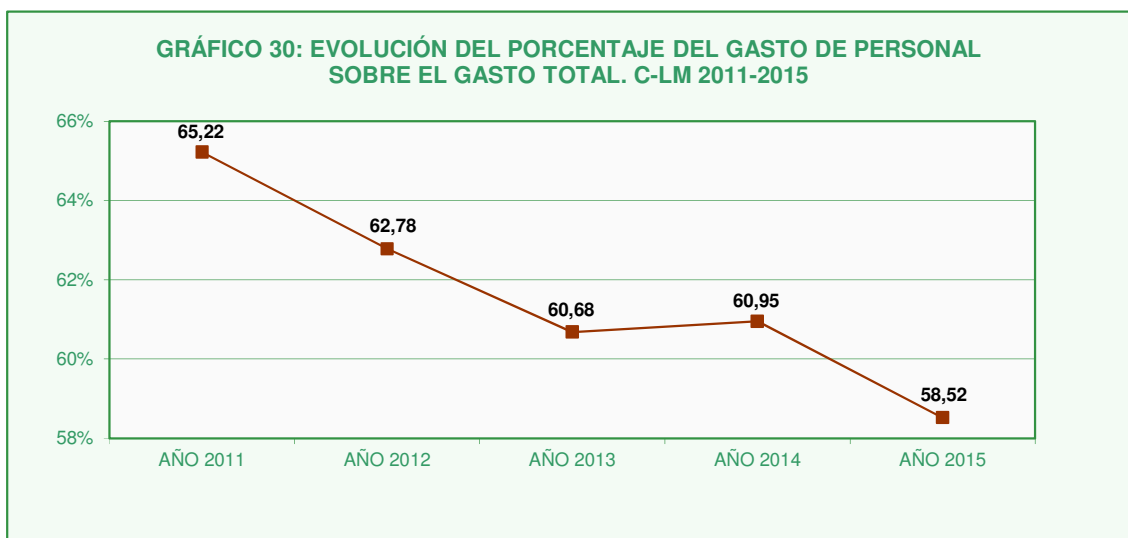
6.- COMPRAS Y GASTOS

El gasto hospitalario generado en el conjunto de hospitales de Castilla-La Mancha ascendió a 1.638.319.543 euros (7,88% más que en 2014). En los hospitales dependientes del SESCAM, con un 8,09% más que en el año anterior, el gasto fue de 1.554.936.409 euros.

El gasto por concepto y según la dependencia funcional queda reseñado en el Gráfico 29. En el total de hospitales, el 58,52% fue destinado a gastos de personal, el 37,04% a compras y el 3,82% a servicios exteriores.

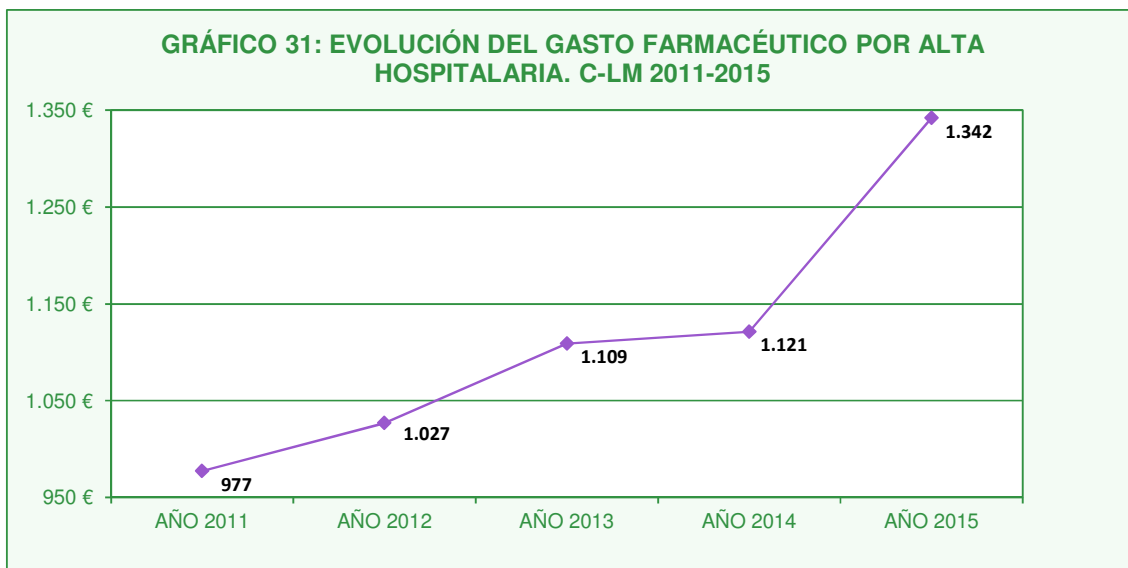


La evolución del porcentaje del gasto de Personal sobre el gasto total en el periodo 2011-2015 se observa en el Gráfico 30. En él se aprecia un descenso a partir del año 2011, manteniéndose, sin apenas variación, en el año 2014 y descendiendo nuevamente en el último año.



Los productos farmacéuticos originaron el 42% del gasto destinado a Compras.

En la evolución del gasto farmacéutico por alta hospitalaria (Gráfico 31) se observa un ligero incremento en todo el periodo, siendo más notable en el último año.



En la Tabla 6 se muestran algunos indicadores económicos por dependencia funcional de los hospitales.

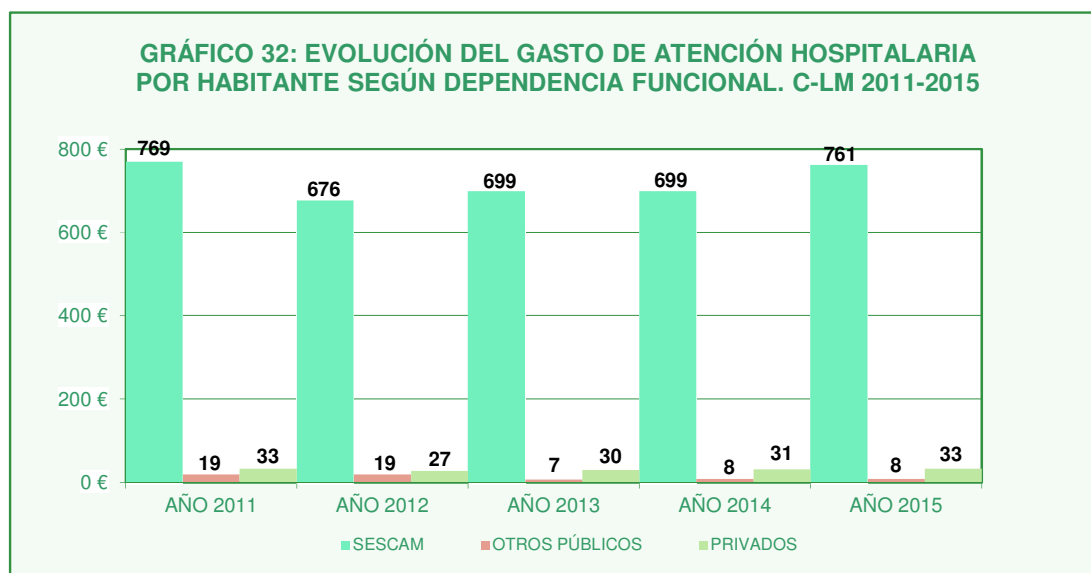
El gasto total por cama en funcionamiento fue de 346.514 euros, por alta hospitalaria 8.610 euros y por estancia hospitalaria 1.207 euros.

TABLA 6. INDICADORES ECONÓMICOS POR DEPENDENCIA FUNCIONAL. C-LM 2015

| INDICADORES ECONÓMICOS | DEPENDENCIA FUNCIONAL | | | |
|-------------------------------|-----------------------|----------------|----------|---------|
| | SESCAM | OTROS PÚBLICOS | PRIVADOS | C-LM |
| COMPRAS Y GASTOS / CAMA FUNC. | 381.392 | 52.020 | 193.098 | 346.514 |
| COMPRAS Y GASTOS / ALTA HOSP. | 8.959 | 31.337 | 4.177 | 8.610 |
| COMPRAS Y GASTOS / ESTANCIA | 1.273 | 212 | 1.099 | 1.207 |

La evolución del gasto de atención hospitalaria por habitante y dependencia funcional se señala en el Gráfico 32, donde se aprecia un ligero incremento en el último año para los hospitales del SESCAM y centros privados.

El gasto total por habitante fue de 802 euros (64 euros más que en 2014).





TABLAS A NIVEL AUTONÓMICO

SIAE

CASTILLA-LA MANCHA 2015

TOTAL COMUNIDAD DE CASTILLA-LA MANCHA

ÍNDICE

1. OFERTA ASISTENCIAL:

| | Pág. |
|---|------|
| 1.1. Unidades asistenciales según dependencia funcional. Especialidades médicas | 59 |
| 1.2. Unidades asistenciales según dependencia funcional. Especialidades quirúrgicas | 60 |
| 1.3. Unidades asistenciales según dependencia funcional. Otros servicios | 61 |

2. DOTACIÓN Y UTILIZACIÓN DE RECURSOS:

| | |
|--|----|
| 2.1. Nº de Hospitales según la capacidad en camas instaladas y dependencia funcional | 65 |
| 2.2. Dotación de los hospitales según dependencia funcional | 66 |
| 2.3. Dotación tecnológica de los hospitales según dependencia funcional | 67 |
| 2.4. Camas en funcionamiento según especialidad y dependencia funcional | 68 |

3. DOTACIÓN DE PERSONAL:

| | |
|---|----|
| 3.1. Personal según la categoría profesional, vinculación laboral y dependencia funcional | 71 |
| 3.2. Personal ponderado según la categoría profesional y dependencia funcional | 72 |
| 3.3. Personal en formación de los hospitales según dependencia funcional | 73 |
| 3.4. Personal en formación según especialidad y dependencia funcional | 74 |
| 3.5. Personal/100 camas funcionamiento según vinculación laboral y dependencia funcional | 75 |

4. ACTIVIDAD ASISTENCIAL:

| | |
|---|----|
| 4.1. Datos asistenciales de los hospitales según dependencia funcional | 79 |
| 4.2. Altas según especialidad y dependencia funcional | 80 |
| 4.3. Altas según especialidad, motivo de las mismas y dependencia funcional | 81 |
| 4.4. Estancias según especialidad y dependencia funcional | 82 |
| 4.5. Estancia media según especialidad y dependencia funcional | 83 |
| 4.6. Índice de ocupación según especialidad y dependencia funcional | 84 |
| 4.7. Indicadores de actividad asistencial según dependencia funcional | 85 |
| 4.8. Consultas totales según especialidad y dependencia funcional | 86 |
| 4.9. Actividad obstétrica según dependencia funcional | 87 |
| 4.10. Actividad en áreas específicas de diagnóstico y tratamiento según dependencia funcional | 88 |
| 4.11. Indicadores de actividad diagnóstica y terapéutica según dependencia funcional | 89 |
| 4.12. Otras áreas de actividad según dependencia funcional | 90 |
| 4.13. Actividad en hospital de día y hospitalización a domicilio según dependencia funcional | 91 |
| 4.14. Mortalidad intrahospitalaria según dependencia funcional | 92 |

5. ACTIVIDAD ASISTENCIAL SEGÚN EL RÉGIMEN ECONÓMICO DE LA PRESTACIÓN DE ASISTENCIA:

| | |
|---|----|
| 5.1. Pacientes de alta según régimen económico de asistencia y dependencia funcional | 95 |
| 5.2. Estancias causadas según régimen económico de asistencia y dependencia funcional | 96 |
| 5.3. Pacientes atendidos en urgencias según régimen económico de asistencia y dependencia funcional | 97 |

6. COMPRAS Y GASTOS:

| | |
|---|-----|
| 6.1. Compras y gastos (en euros) según dependencia funcional | 101 |
| 6.2. Compras y gastos (en euros) por cama en funcionamiento según dependencia funcional | 102 |
| 6.3. Compras y gastos (en euros) por paciente según dependencia funcional | 103 |
| 6.4. Inversiones (en euros) según dependencia funcional | 104 |



OFERTA ASISTENCIAL

SIAE

CASTILLA-LA MANCHA 2015

1.1. UNIDADES ASISTENCIALES SEGÚN DEPENDENCIA FUNCIONAL. ESPECIALIDADES MÉDICAS. C-LM 2015

| ESPECIALIDAD | DEPENDENCIA FUNCIONAL | | | TOTAL C-LM |
|---|-----------------------|----------------|----------|------------|
| | SESCAM | OTROS PÚBLICOS | PRIVADOS | |
| Alergología | 13 | 0 | 8 | 21 |
| Anestesia y Reanimación | 15 | 1 | 8 | 24 |
| Aparato digestivo | 14 | 0 | 8 | 22 |
| Atención sanitaria a drogodependientes | 10 | 0 | 0 | 10 |
| Cardiología | 14 | 0 | 8 | 22 |
| Cuidados intensivos neonatales | 4 | 0 | 0 | 4 |
| Cuidados intermedios neonatales | 7 | 0 | 1 | 8 |
| Díalisis | 5 | 0 | 0 | 5 |
| Endocrinología | 14 | 0 | 7 | 21 |
| Geriatría | 10 | 0 | 3 | 13 |
| Hematología clínica | 14 | 0 | 7 | 21 |
| Medicina aeronáutica | 0 | 0 | 1 | 1 |
| Medicina de la educación física y deporte | 0 | 0 | 2 | 2 |
| Medicina del trabajo | 9 | 1 | 1 | 11 |
| Medicina general/de familia | 4 | 2 | 8 | 14 |
| Medicina hiperbárica | 0 | 0 | 1 | 1 |
| Medicina intensiva | 10 | 0 | 3 | 13 |
| Medicina interna | 15 | 1 | 8 | 24 |
| Medicina preventiva | 11 | 0 | 0 | 11 |
| Nefrología | 7 | 0 | 4 | 11 |
| Neumología | 15 | 0 | 6 | 21 |
| Neurofisiología | 8 | 0 | 6 | 14 |
| Neurología | 15 | 0 | 8 | 23 |
| Nutrición y Dietética | 9 | 0 | 2 | 11 |
| Oncología | 11 | 0 | 4 | 15 |
| Pediatría | 14 | 0 | 8 | 22 |
| Psiquiatría | 17 | 2 | 7 | 26 |
| Radioterapia | 4 | 0 | 1 | 5 |
| Reumatología | 12 | 0 | 7 | 19 |
| Tratamiento del dolor | 9 | 1 | 5 | 15 |

1.2. UNIDADES ASISTENCIALES SEGÚN DEPENDENCIA FUNCIONAL. ESPECIALIDADES QUIRÚRGICAS. C-LM 2015

| ESPECIALIDAD | DEPENDENCIA FUNCIONAL | | | TOTAL C-LM |
|------------------------------------|-----------------------|----------------|----------|------------|
| | SESCAM | OTROS PÚBLICOS | PRIVADOS | |
| Angiología y Cirugía Vascolar | 5 | 0 | 8 | 13 |
| Cirugía cardíaca | 1 | 0 | 3 | 4 |
| Cirugía estética | 1 | 0 | 6 | 7 |
| Cirugía general y digestivo | 15 | 1 | 8 | 24 |
| Cirugía maxilofacial | 5 | 1 | 7 | 13 |
| Cirugía mayor ambulatoria | 14 | 1 | 7 | 22 |
| Cirugía menor ambulatoria | 15 | 0 | 7 | 22 |
| Cirugía ortopédica y Traumatología | 15 | 1 | 8 | 24 |
| Cirugía pediátrica | 3 | 0 | 3 | 6 |
| Cirugía plástica y reparadora | 4 | 1 | 5 | 10 |
| Cirugía refractiva | 0 | 0 | 1 | 1 |
| Cirugía torácica | 1 | 0 | 3 | 4 |
| Dermatología | 14 | 0 | 7 | 21 |
| Extracción de órganos | 7 | 0 | 0 | 7 |
| Fecundación in vitro | 2 | 0 | 0 | 2 |
| Ginecología | 14 | 0 | 8 | 22 |
| Hemodinámica | 4 | 0 | 2 | 6 |
| Implantación de tejidos | 7 | 0 | 3 | 10 |
| Inseminación artificial | 5 | 0 | 1 | 6 |
| Litotricia renal | 2 | 0 | 0 | 2 |
| Neurocirugía | 3 | 1 | 5 | 9 |
| Obstetricia | 14 | 0 | 4 | 18 |
| Obtención de tejidos | 7 | 0 | 0 | 7 |
| Odontología/Estomatología | 2 | 0 | 6 | 8 |
| Oftalmología | 14 | 1 | 7 | 22 |
| Otorrinolaringología | 14 | 0 | 8 | 22 |
| Planificación familiar | 9 | 0 | 0 | 9 |
| Recuperación de oocitos | 1 | 0 | 0 | 1 |
| Trasplante de órganos | 2 | 0 | 0 | 2 |
| Urología | 15 | 0 | 8 | 23 |

1.3. UNIDADES ASISTENCIALES SEGÚN DEPENDENCIA FUNCIONAL. OTROS SERVICIOS. C-LM 2015

| ESPECIALIDAD | DEPENDENCIA FUNCIONAL | | | TOTAL C-LM |
|------------------------------------|-----------------------|----------------|----------|------------|
| | SESCAM | OTROS PÚBLICOS | PRIVADOS | |
| Análisis clínicos | 13 | 0 | 8 | 21 |
| Anatomía patológica | 12 | 0 | 7 | 19 |
| Atención sanitaria domiciliaria | 4 | 0 | 1 | 5 |
| Banco de tejidos | 1 | 0 | 0 | 1 |
| Bioquímica clínica | 12 | 0 | 7 | 19 |
| Cuidados paliativos | 10 | 0 | 2 | 12 |
| Depósito de medicamentos | 11 | 1 | 6 | 18 |
| Enfermería | 17 | 3 | 8 | 28 |
| Enfermería obstétrico-ginecológica | 14 | 0 | 5 | 19 |
| Extracción de sangre para donación | 9 | 0 | 0 | 9 |
| Farmacia | 16 | 1 | 8 | 25 |
| Farmacología clínica | 6 | 0 | 4 | 10 |
| Fisioterapia | 16 | 1 | 5 | 22 |
| Foniatría | 3 | 0 | 0 | 3 |
| Genética | 3 | 0 | 4 | 7 |
| Hospital de día | 15 | 1 | 7 | 23 |
| Inmunología | 7 | 0 | 5 | 12 |
| Laboratorio de hematología | 13 | 0 | 7 | 20 |
| Laboratorio de semen | 7 | 0 | 3 | 10 |
| Lesionados medulares | 1 | 0 | 0 | 1 |
| Logopedia | 7 | 0 | 3 | 10 |
| Medicina estética | 0 | 0 | 3 | 3 |
| Medicina nuclear | 2 | 0 | 2 | 4 |
| Microbiología y Parasitología | 12 | 0 | 6 | 18 |
| Obtención de muestras | 14 | 0 | 7 | 21 |
| Otras unidades asistenciales | 4 | 0 | 1 | 5 |
| Podología | 1 | 0 | 2 | 3 |
| Psicología clínica | 16 | 1 | 7 | 24 |
| Radiodiagnóstico | 15 | 0 | 7 | 22 |
| Rehabilitación | 16 | 0 | 6 | 22 |
| Servicio de transfusión | 14 | 0 | 7 | 21 |
| Terapia ocupacional | 16 | 1 | 0 | 17 |
| Transporte sanitario | 6 | 0 | 0 | 6 |
| Urgencias | 15 | 1 | 8 | 24 |
| Vacunación | 7 | 0 | 6 | 13 |



DOTACIÓN Y UTILIZACIÓN DE RECURSOS

SIAE

CASTILLA-LA MANCHA 2015

2.1. Nº DE HOSPITALES SEGÚN LA CAPACIDAD EN CAMAS INSTALADAS Y DEPENDENCIA FUNCIONAL. C-LM 2015

| CAMAS INSTALADAS | DEPENDENCIA FUNCIONAL | | | | | | | | | |
|------------------|-----------------------|--------------|----------------|------------|------------|------------|------------|--------------|--|--|
| | SESCAM | | OTROS PÚBLICOS | | PRIVADOS | | TOTAL C-LM | | | |
| | HOSPITALES | CAMAS | HOSPITALES | CAMAS | HOSPITALES | CAMAS | HOSPITALES | CAMAS | | |
| <100 CAMAS | 1 | 93 | 3 | 137 | 7 | 344 | 11 | 574 | | |
| 100-199 CAMAS | 7 | 911 | 1 | 165 | 1 | 118 | 9 | 1.194 | | |
| 200-499 CAMAS | 5 | 1.696 | 0 | 0 | 0 | 0 | 5 | 1.696 | | |
| ≥ 500 CAMAS | 3 | 2.255 | 0 | 0 | 0 | 0 | 3 | 2.255 | | |
| TOTAL | 16 | 4.955 | 4 | 302 | 8 | 462 | 28 | 5.719 | | |

2.2. DOTACIÓN DE LOS HOSPITALES SEGÚN DEPENDENCIA FUNCIONAL. C-LM 2015

| DOTACIÓN | DEPENDENCIA FUNCIONAL | | | | | | | |
|--------------------------------|-----------------------|--------------|----------------|--------------|----------|--------------|------------|--------------|
| | SESCAM | | OTROS PÚBLICOS | | PRIVADOS | | TOTAL C-LM | |
| | Nº | / 1.000 Hab. | Nº | / 1.000 Hab. | Nº | / 1.000 Hab. | Nº | / 1.000 Hab. |
| CAMAS | | | | | | | | |
| INSTALADAS | 4.955 | 2,43 | 302 | 0,15 | 462 | 0,23 | 5.719 | 2,80 |
| EN FUNCIONAMIENTO | 4.077 | 2,00 | 300 | 0,15 | 351 | 0,17 | 4.728 | 2,32 |
| FUERA DE FUNCIONAMIENTO | 878 | 0,43 | 2 | 0,00 | 111 | 0,05 | 991 | 0,49 |
| INCUBADORAS | | | | | | | | |
| INSTALADAS | 130 | 7,60 | 0 | 0,00 | 5 | 0,29 | 135 | 7,89 |
| EN FUNCIONAMIENTO | 121 | 7,07 | 0 | 0,00 | 5 | 0,29 | 126 | 7,36 |
| FUERA DE FUNCIONAMIENTO | 9 | 0,53 | 0 | 0,00 | 0 | 0,00 | 9 | 0,53 |
| QUIRÓFANOS | | | | | | | | |
| INSTALADOS | 129 | 0,06 | 1 | 0,00 | 22 | 0,01 | 152 | 0,07 |
| EN FUNCIONAMIENTO | 122 | 0,06 | 1 | 0,00 | 21 | 0,01 | 144 | 0,07 |
| FUERA DE FUNCIONAMIENTO | 7 | 0,00 | 0 | 0,00 | 1 | 0,00 | 8 | 0,00 |
| PARITORIOS | | | | | | | | |
| INSTALADOS | 25 | 0,05 | 0 | 0,00 | 3 | 0,01 | 28 | 0,06 |
| EN FUNCIONAMIENTO | 25 | 0,05 | 0 | 0,00 | 3 | 0,01 | 28 | 0,06 |
| FUERA DE FUNCIONAMIENTO | 0 | 0,00 | 0 | 0,00 | 0 | 0,00 | 0 | 0,00 |

* Hab.: Recién Nacidos (<1 año). ** Hab.: Mujeres 15-49 años.

2.3. DOTACIÓN TECNOLÓGICA DE LOS HOSPITALES SEGÚN DEPENDENCIA FUNCIONAL. C-LM 2015

| DOTACIÓN TECNOLÓGICA | DEPENDENCIA FUNCIONAL | | | | | | | |
|-------------------------------|-----------------------|---------------|----------------|---------------|----------|---------------|------------|---------------|
| | SESCAM | | OTROS PÚBLICOS | | PRIVADOS | | TOTAL C-LM | |
| | Nº | /100.000 Hab. | Nº | /100.000 Hab. | Nº | /100.000 Hab. | Nº | /100.000 Hab. |
| SALAS RX CONVENCIONAL | 112 | 5,49 | 1 | 0,05 | 19 | 0,93 | 132 | 6,47 |
| EQUIPOS DE TAC | 29 | 1,42 | 0 | 0,00 | 7 | 0,34 | 36 | 1,76 |
| EQUIPOS RESONANCIA MAGNÉTICA | 11 | 0,54 | 0 | 0,00 | 10 | 0,49 | 21 | 1,03 |
| LITOTRIPTOR ONDAS DE CHOQUE | 2 | 0,10 | 0 | 0,00 | 0 | 0,00 | 2 | 0,10 |
| EQUIPOS DE HEMODIÁLISIS | 113 | 5,53 | 0 | 0,00 | 0 | 0,00 | 113 | 5,53 |
| SALAS DE ANGIOGRAFÍA DIGITAL | 5 | 0,24 | 0 | 0,00 | 0 | 0,00 | 5 | 0,24 |
| EQUIPOS DE GAMMACÁMARA | 2 | 0,10 | 0 | 0,00 | 1 | 0,05 | 3 | 0,15 |
| BOMBA DE COBALTO | 0 | 0,00 | 0 | 0,00 | 0 | 0,00 | 0 | 0,00 |
| ACELERADOR LINEAL | 4 | 0,20 | 0 | 0,00 | 0 | 0,00 | 4 | 0,20 |
| DENSITÓMETRO ÓSEO NO PORTÁTIL | 3 | 0,15 | 0 | 0,00 | 6 | 0,29 | 9 | 0,44 |
| PET Y PET-TC | 1 | 0,05 | 0 | 0,00 | 0 | 0,00 | 1 | 0,05 |
| MAMÓGRAFOS | 19 | 0,93 | 0 | 0,00 | 9 | 0,44 | 28 | 1,37 |
| SPECT | 3 | 0,15 | 0 | 0,00 | 1 | 0,05 | 4 | 0,20 |
| OTROS | 2 | 0,10 | 0 | 0,00 | 0 | 0,00 | 2 | 0,10 |

2.4. CAMAS EN FUNCIONAMIENTO SEGÚN ESPECIALIDAD Y DEPENDENCIA FUNCIONAL. C-LM 2015

| ESPECIALIDAD | DEPENDENCIA FUNCIONAL | | | | | | | | | | | |
|------------------------------------|-----------------------|------------|-------------|----------------|------------|-------------|------------|------------|-------------|--------------|------------|-------------|
| | SESCAM | | | OTROS PÚBLICOS | | | PRIVADOS | | | TOTAL C-LM | | |
| | Nº | % | /1.000 Hab. | Nº | % | /1.000 Hab. | Nº | % | /1.000 Hab. | Nº | % | /1.000 Hab. |
| MEDICINA INTERNA | 751 | 18,42 | 0,37 | 0 | 0,00 | 0,00 | 61 | 17,38 | 0,03 | 812 | 17,17 | 0,40 |
| ESPECIALIDADES MÉDICAS | 985 | 24,16 | 0,48 | 0 | 0,00 | 0,00 | 35 | 9,97 | 0,02 | 1.020 | 21,57 | 0,50 |
| ESPECIALIDADES QUIRÚRGICAS | 709 | 17,39 | 0,35 | 3 | 1,00 | 0,00 | 62 | 17,66 | 0,03 | 774 | 16,37 | 0,38 |
| CIRUGÍA ORTOPÉDICA Y TRAUMATOLOGÍA | 324 | 7,95 | 0,16 | 7 | 2,33 | 0,00 | 64 | 18,23 | 0,03 | 395 | 8,35 | 0,19 |
| OBSTETRICIA Y GINECOLOGÍA* | 320 | 7,85 | 0,37 | 0 | 0,00 | 0,00 | 24 | 6,84 | 0,03 | 344 | 7,28 | 0,40 |
| PEDIATRÍA** | 262 | 6,43 | 0,84 | 0 | 0,00 | 0,00 | 9 | 2,56 | 0,03 | 271 | 5,73 | 0,86 |
| NEONATOLOGÍA*** | 98 | 2,40 | 5,73 | 0 | 0,00 | 0,00 | 2 | 0,57 | 0,12 | 100 | 2,12 | 5,84 |
| CIRUGÍA PEDIÁTRICA** | 9 | 0,22 | 0,03 | 0 | 0,00 | 0,00 | 4 | 1,14 | 0,01 | 13 | 0,27 | 0,04 |
| RESTO PEDIATRÍA** | 155 | 3,80 | 0,49 | 0 | 0,00 | 0,00 | 3 | 0,85 | 0,01 | 158 | 3,34 | 0,50 |
| REHABILITACIÓN | 152 | 3,73 | 0,07 | 0 | 0,00 | 0,00 | 2 | 0,57 | 0,00 | 154 | 3,26 | 0,08 |
| MEDICINA INTENSIVA | 186 | 4,56 | 0,09 | 0 | 0,00 | 0,00 | 9 | 2,56 | 0,00 | 195 | 4,12 | 0,10 |
| UCI | 157 | 3,85 | 0,08 | 0 | 0,00 | 0,00 | 9 | 2,56 | 0,00 | 166 | 3,51 | 0,08 |
| UNIDAD DE CORONARIOS | 12 | 0,29 | 0,01 | 0 | 0,00 | 0,00 | 0 | 0,00 | 0,00 | 12 | 0,25 | 0,01 |
| UNIDAD INTENSIVOS NEONATALES*** | 17 | 0,42 | 0,99 | 0 | 0,00 | 0,00 | 0 | 0,00 | 0,00 | 17 | 0,36 | 0,99 |
| UNIDAD DE QUEMADOS | 0 | 0,00 | 0,00 | 0 | 0,00 | 0,00 | 0 | 0,00 | 0,00 | 0 | 0,00 | 0,00 |
| LARGA ESTANCIA | 59 | 1,45 | 0,03 | 0 | 0,00 | 0,00 | 85 | 24,22 | 0,04 | 144 | 3,05 | 0,07 |
| PSIQUIATRÍA | 296 | 7,26 | 0,14 | 290 | 96,67 | 0,14 | 0 | 0,00 | 0,00 | 586 | 12,39 | 0,29 |
| UNIDAD DE AGUDOS | 167 | 4,10 | 0,08 | 0 | 0,00 | 0,00 | 0 | 0,00 | 0,00 | 167 | 3,53 | 0,08 |
| UNIDAD DE LARGA ESTANCIA | 129 | 3,16 | 0,06 | 290 | 96,67 | 0,14 | 0 | 0,00 | 0,00 | 419 | 8,86 | 0,21 |
| CUIDADOS PALIATIVOS | 31 | 0,76 | 0,02 | 0 | 0,00 | 0,00 | 0 | 0,00 | 0,00 | 31 | 0,66 | 0,02 |
| OTRAS | 2 | 0,05 | 0,00 | 0 | 0,00 | 0,00 | 0 | 0,00 | 0,00 | 2 | 0,04 | 0,00 |
| TOTAL | 4.077 | 100 | 2,00 | 300 | 100 | 0,15 | 351 | 100 | 0,17 | 4.728 | 100 | 2,32 |

* Hab.: Mujeres 15 y más años. ** Hab.: Población de 0-14 años. *** Hab.: Recién Nacidos (<1 año).



DOTACIÓN DE PERSONAL

SIAE

CASTILLA-LA MANCHA 2015

3.1. PERSONAL (1) SEGÚN LA CATEGORÍA PROFESIONAL, VINCULACIÓN LABORAL* Y DEPENDENCIA FUNCIONAL. C-LM 2015

| CATEGORÍA PROFESIONAL | DEPENDENCIA FUNCIONAL | | | | | | | | | | | | | | | |
|----------------------------------|-----------------------|--------------|----------|---------------|----------------|-----------|----------|------------|------------|------------|------------|--------------|---------------|--------------|------------|---------------|
| | SESCAM | | | | OTROS PUBLICOS | | | | PRIVADOS | | | | TOTALC-LM | | | |
| | ≥35 H | <35 H | COLAB | TOTAL | ≥35 H | <35 H | COLAB | TOTAL | ≥35 H | <35 H | COLAB | TOTAL | ≥35 H | <35 H | COLAB | TOTAL |
| PERSONAL SANITARIO | 14.297 | 1.024 | 0 | 15.321 | 178 | 18 | 6 | 202 | 540 | 63 | 669 | 1.272 | 15.015 | 1.105 | 675 | 16.795 |
| PERSONAL FACULTATIVO | 3.623 | 98 | 0 | 3.721 | 27 | 11 | 6 | 44 | 112 | 10 | 648 | 770 | 3.762 | 119 | 654 | 4.535 |
| TOTAL MÉDICOS | 3.447 | 93 | 0 | 3.540 | 21 | 11 | 6 | 38 | 97 | 8 | 636 | 741 | 3.565 | 112 | 642 | 4.319 |
| ESPECIALIDADES MÉDICAS | 1.317 | 34 | 0 | 1.351 | 11 | 4 | 1 | 16 | 34 | 1 | 275 | 310 | 1.362 | 39 | 276 | 1.677 |
| - ANESTESIOLOGÍA Y REANIM. | 236 | 6 | 0 | 242 | 0 | 3 | 0 | 3 | 2 | 0 | 63 | 65 | 238 | 9 | 63 | 310 |
| - APARATO DIGESTIVO | 97 | 5 | 0 | 102 | 0 | 0 | 0 | 0 | 1 | 0 | 19 | 22 | 100 | 5 | 19 | 124 |
| - CARDIOLOGÍA | 108 | 0 | 0 | 108 | 0 | 0 | 0 | 0 | 1 | 0 | 20 | 21 | 109 | 0 | 20 | 129 |
| - ENDOCRINOLOGÍA | 52 | 1 | 0 | 53 | 0 | 0 | 0 | 0 | 1 | 0 | 7 | 8 | 53 | 2 | 7 | 61 |
| - GERIATRÍA | 74 | 2 | 0 | 76 | 0 | 0 | 0 | 0 | 0 | 0 | 0 | 0 | 74 | 2 | 0 | 76 |
| - MEDICINA INTERNA | 187 | 5 | 0 | 192 | 0 | 1 | 1 | 1 | 7 | 0 | 15 | 22 | 194 | 5 | 16 | 215 |
| - NEUMOLOGÍA | 71 | 1 | 0 | 72 | 0 | 0 | 0 | 0 | 0 | 0 | 5 | 5 | 71 | 1 | 5 | 77 |
| - ONCOLOGÍA | 53 | 8 | 0 | 61 | 0 | 0 | 0 | 0 | 0 | 0 | 6 | 6 | 53 | 0 | 6 | 59 |
| - NEUROLOGÍA | 84 | 8 | 0 | 92 | 0 | 0 | 0 | 0 | 2 | 0 | 13 | 15 | 86 | 8 | 13 | 107 |
| - MEDICINA FÍSICA Y REAHAB. | 87 | 0 | 0 | 87 | 0 | 0 | 0 | 0 | 7 | 0 | 6 | 13 | 94 | 0 | 6 | 100 |
| - MEDICINA GENERAL Y AP. DIG. | 268 | 6 | 0 | 274 | 11 | 1 | 0 | 12 | 11 | 1 | 121 | 133 | 290 | 8 | 121 | 419 |
| ESPECIALIDADES QUIRÚRG. | 927 | 27 | 0 | 954 | 1 | 7 | 5 | 13 | 27 | 1 | 254 | 282 | 955 | 35 | 259 | 1.249 |
| - ANGIOLOGÍA Y CIRUG. VASCULAR | 22 | 1 | 0 | 23 | 0 | 0 | 0 | 0 | 1 | 0 | 10 | 11 | 23 | 1 | 10 | 34 |
| - CIRUGÍA CARDÍACA | 5 | 0 | 0 | 5 | 0 | 0 | 0 | 0 | 2 | 0 | 3 | 5 | 7 | 0 | 3 | 10 |
| - CIRUGÍA GENERAL Y AP. DIG. | 153 | 0 | 0 | 153 | 0 | 1 | 0 | 1 | 2 | 1 | 23 | 26 | 155 | 2 | 23 | 180 |
| - CIRUGÍA ORAL Y MAXILOFACIAL | 25 | 1 | 0 | 26 | 0 | 0 | 1 | 1 | 2 | 0 | 12 | 14 | 27 | 1 | 13 | 41 |
| - CIRUGÍA ORTOPÉDICA Y TRAUM. | 167 | 0 | 0 | 167 | 1 | 5 | 2 | 8 | 7 | 0 | 55 | 62 | 175 | 5 | 57 | 237 |
| - CIRUGÍA PEDIÁTRICA | 11 | 0 | 0 | 11 | 0 | 0 | 0 | 0 | 0 | 0 | 4 | 4 | 11 | 0 | 4 | 15 |
| - CIRUG. PLÁSTICA, ESTÉT. Y REP. | 15 | 0 | 0 | 15 | 0 | 0 | 1 | 1 | 0 | 0 | 7 | 7 | 15 | 0 | 8 | 23 |
| - CIRUGÍA TORÁCICA | 4 | 0 | 0 | 4 | 0 | 0 | 0 | 0 | 0 | 0 | 3 | 3 | 4 | 0 | 3 | 7 |
| - DERMATOLOGÍA MÉDICO-QUIR. | 44 | 10 | 0 | 54 | 0 | 0 | 0 | 0 | 3 | 0 | 16 | 19 | 47 | 10 | 16 | 73 |
| - NEUROCIRUGÍA | 20 | 0 | 0 | 20 | 0 | 0 | 1 | 1 | 0 | 0 | 10 | 11 | 21 | 0 | 11 | 32 |
| - OBSTETRICIA Y GINECOLOGÍA | 174 | 6 | 0 | 180 | 0 | 0 | 0 | 0 | 3 | 0 | 48 | 51 | 177 | 6 | 48 | 231 |
| - OFTALMOLOGÍA | 129 | 5 | 0 | 134 | 0 | 1 | 0 | 1 | 2 | 0 | 22 | 24 | 131 | 6 | 22 | 159 |
| - OTORRINOLARINGOLOGÍA | 75 | 4 | 0 | 79 | 0 | 0 | 0 | 0 | 2 | 0 | 18 | 20 | 77 | 4 | 18 | 99 |
| - UROLOGÍA | 83 | 0 | 0 | 83 | 0 | 0 | 0 | 0 | 2 | 0 | 23 | 25 | 85 | 0 | 23 | 108 |
| PEDIATRÍA | 145 | 2 | 0 | 147 | 0 | 0 | 0 | 0 | 2 | 0 | 12 | 14 | 147 | 2 | 12 | 161 |
| MEDICINA INTENSIVA | 91 | 1 | 0 | 92 | 0 | 0 | 0 | 0 | 4 | 0 | 25 | 29 | 95 | 1 | 25 | 121 |
| PSQUIATRÍA | 164 | 4 | 0 | 168 | 6 | 0 | 0 | 6 | 2 | 0 | 8 | 10 | 172 | 4 | 8 | 184 |
| SERVICIOS CENTRALES | 459 | 3 | 0 | 462 | 0 | 0 | 0 | 0 | 5 | 0 | 22 | 27 | 464 | 3 | 22 | 489 |
| URGENCIAS-GUARDIAS | 344 | 22 | 0 | 366 | 3 | 0 | 0 | 3 | 23 | 6 | 40 | 69 | 370 | 28 | 40 | 438 |
| FARMACÉUTICOS | 74 | 2 | 0 | 76 | 1 | 0 | 0 | 1 | 10 | 2 | 2 | 14 | 85 | 4 | 2 | 91 |
| OTROS TIT. SUP. SANITARIOS | 102 | 3 | 0 | 105 | 5 | 0 | 0 | 5 | 5 | 0 | 10 | 15 | 112 | 3 | 10 | 125 |
| PERSONAL NO FACULTATIVO | 10.674 | 926 | 0 | 11.600 | 151 | 7 | 0 | 158 | 428 | 53 | 21 | 502 | 11.253 | 986 | 21 | 12.260 |
| - DUE. ENFERMEROS/AS | 5.335 | 633 | 0 | 5.968 | 35 | 2 | 0 | 37 | 181 | 31 | 11 | 223 | 5.551 | 666 | 11 | 6.228 |
| - MATRONAS | 184 | 19 | 0 | 203 | 0 | 0 | 0 | 0 | 3 | 0 | 8 | 11 | 167 | 19 | 8 | 194 |
| - FISIOTERAPEUTAS | 269 | 21 | 0 | 290 | 6 | 0 | 0 | 6 | 17 | 4 | 0 | 22 | 292 | 25 | 0 | 318 |
| - TERAPEUTAS OCUPACIONALES | 81 | 1 | 0 | 82 | 3 | 1 | 0 | 4 | 0 | 0 | 0 | 1 | 84 | 2 | 0 | 86 |
| - LOGOPEDAS | 14 | 2 | 0 | 16 | 0 | 0 | 0 | 0 | 1 | 0 | 0 | 1 | 15 | 2 | 0 | 17 |
| - OTROS TITULADOS MEDIOS | 5 | 0 | 0 | 5 | 0 | 0 | 0 | 0 | 0 | 0 | 0 | 0 | 5 | 0 | 0 | 5 |
| - TÉCNICOS SANITARIOS | 4.793 | 250 | 0 | 5.043 | 107 | 4 | 0 | 111 | 222 | 18 | 0 | 240 | 4.116 | 272 | 0 | 5.394 |
| - GRADO MEDIO | 3.867 | 199 | 0 | 4.066 | 105 | 4 | 0 | 109 | 144 | 11 | 0 | 155 | 1.006 | 214 | 0 | 4.330 |
| - GRADO SUPERIOR | 926 | 51 | 0 | 977 | 2 | 0 | 0 | 2 | 78 | 7 | 0 | 85 | 17 | 58 | 0 | 1.064 |
| PERSONAL NO SANITARIO | 13 | 0 | 0 | 13 | 0 | 0 | 0 | 0 | 4 | 0 | 0 | 5 | 17 | 0 | 1 | 18 |
| - RESTO PERSONAL NO | 5.202 | 61 | 0 | 5.263 | 96 | 0 | 0 | 96 | 287 | 39 | 0 | 326 | 5.585 | 100 | 0 | 5.685 |
| - DIRECCIÓN Y GESTIÓN | 268 | 0 | 0 | 268 | 7 | 0 | 0 | 7 | 24 | 0 | 0 | 24 | 299 | 0 | 0 | 299 |
| - TRABAJADORES SOCIALES | 68 | 1 | 0 | 69 | 4 | 0 | 0 | 4 | 1 | 0 | 0 | 1 | 73 | 1 | 0 | 74 |
| - PERSONAL DE OFICIO | 662 | 6 | 0 | 668 | 67 | 0 | 0 | 67 | 67 | 3 | 0 | 70 | 796 | 9 | 0 | 805 |
| - ADMINISTRATIVO | 1.845 | 27 | 0 | 1.872 | 9 | 0 | 0 | 9 | 118 | 20 | 0 | 138 | 1.972 | 47 | 0 | 2.019 |
| - OTROS | 2.359 | 27 | 0 | 2.386 | 9 | 0 | 0 | 9 | 77 | 16 | 0 | 93 | 2.445 | 43 | 0 | 2.488 |
| PERSONAL TOTAL | 19.499 | 1.085 | 0 | 20.584 | 274 | 18 | 6 | 298 | 827 | 102 | 669 | 1.598 | 20.600 | 1.205 | 675 | 22.480 |

(1) No se incluye personal en formación. * Horas semanales

3.2. PERSONAL PONDERADO (1) SEGÚN LA CATEGORÍA PROFESIONAL Y DEPENDENCIA FUNCIONAL. C-LM 2015

| CATEGORÍA PROFESIONAL | DEPENDENCIA FUNCIONAL | | | | | | | | | | | | | | | |
|--|-----------------------|--------------|---------------|------------|----------------|---------------|------------|--------------|---------------|---------------|--------------|-----------------|---------------|--------------|-----------------|--|
| | SESCAM | | | | OTROS PÚBLICOS | | | | PRIVADOS | | | | TOTAL C-LM | | | |
| | Nº | % MUJ. | /100.000 Hab. | Nº | % MUJ. | /100.000 Hab. | Nº | % MUJ. | /100.000 Hab. | Nº | % MUJ. | /100.000 Hab. | Nº | % MUJ. | /100.000 Hab. | |
| PERSONAL SANITARIO | 14.809 | 79,51 | 725,35 | 188 | 73,98 | 9,20 | 672 | 68,59 | 32,91 | 15.669 | 78,97 | 767,46 | 15.669 | 78,97 | 767,46 | |
| PERSONAL FACULTATIVO | 3.672 | 51,55 | 179,86 | 33 | 46,41 | 1,64 | 214 | 31,82 | 10,49 | 3.920 | 50,43 | 191,98 | 3.920 | 50,43 | 191,98 | |
| TOTAL MÉDICOS | 3.494 | 50,39 | 171,11 | 27 | 38,32 | 1,34 | 196 | 27,32 | 9,62 | 3.717 | 49,09 | 182,08 | 3.717 | 49,09 | 182,08 | |
| ESPECIALIDADES MÉDICAS | 1.334 | 51,54 | 65,34 | 13 | 41,83 | 0,64 | 76 | 34,32 | 3,71 | 1.423 | 50,53 | 69,69 | 1.423 | 50,53 | 69,69 | |
| - ANESTESIOLOGÍA Y REANIMACIÓN | 239 | 51,26 | 11,71 | 2 | 0,00 | 0,07 | 11 | 20,96 | 0,56 | 252 | 49,57 | 12,34 | 252 | 49,57 | 12,34 | |
| - APARATO DIGESTIVO | 100 | 53,27 | 4,87 | 0 | 0,00 | 0,00 | 6 | 47,01 | 0,29 | 105 | 52,92 | 5,16 | 105 | 52,92 | 5,16 | |
| - CARDIOLOGÍA | 108 | 34,26 | 5,29 | 108 | 0,00 | 0,00 | 4 | 15,00 | 0,20 | 112 | 33,57 | 5,49 | 112 | 33,57 | 5,49 | |
| - ENDOCRINOLOGÍA | 53 | 43,81 | 3,67 | 0 | 0,00 | 0,00 | 2 | 0,00 | 0,10 | 55 | 42,99 | 2,67 | 55 | 42,99 | 2,67 | |
| - GERIATRÍA | 75 | 58,00 | 3,67 | 0 | 0,00 | 0,00 | 0 | 0,00 | 0,00 | 75 | 58,00 | 3,67 | 75 | 58,00 | 3,67 | |
| - MEDICINA INTERNA | 190 | 44,06 | 9,28 | 0 | 0,00 | 0,01 | 9 | 49,73 | 0,45 | 199 | 44,29 | 9,74 | 199 | 44,29 | 9,74 | |
| - NEUMOLOGÍA | 72 | 34,97 | 3,50 | 0 | 0,00 | 0,00 | 1 | 0,00 | 0,04 | 73 | 34,81 | 3,54 | 73 | 34,81 | 3,54 | |
| - ONCOLOGÍA | 53 | 60,38 | 2,60 | 0 | 0,00 | 0,00 | 1 | 0,00 | 0,04 | 54 | 60,20 | 2,64 | 54 | 60,20 | 2,64 | |
| - NEUROLOGÍA | 88 | 50,57 | 4,31 | 0 | 0,00 | 0,00 | 4 | 65,82 | 0,19 | 92 | 51,22 | 4,50 | 92 | 51,22 | 4,50 | |
| - MEDICINA FÍSICA Y REHABILITACIÓN | 87 | 65,52 | 4,26 | 0 | 0,00 | 0,00 | 8 | 43,67 | 0,39 | 95 | 63,70 | 4,65 | 95 | 63,70 | 4,65 | |
| - MEDICINA Y RESTO DE ESPECIALIDADES MÉDICAS | 271 | 61,44 | 13,27 | 12 | 47,83 | 0,56 | 30 | 28,84 | 1,45 | 312 | 57,84 | 15,29 | 312 | 57,84 | 15,29 | |
| ESPECIALIDADES QUIRÚRGICAS | 941 | 41,31 | 46,07 | 5 | 19,05 | 0,26 | 66 | 21,04 | 3,21 | 1.011 | 39,88 | 49,54 | 1.011 | 39,88 | 49,54 | |
| - ANGIOLOGÍA Y CIRUGÍA VASCULAR | 23 | 57,78 | 1,10 | 0 | 0,00 | 0,00 | 25 | 52,00 | 0,12 | 25 | 57,20 | 1,22 | 25 | 57,20 | 1,22 | |
| - CIRUGÍA CARDÍACA | 5 | 0,00 | 0,24 | 0 | 0,00 | 0,00 | 7 | 0,00 | 0,12 | 7 | 0,00 | 0,36 | 7 | 0,00 | 0,36 | |
| - CIRUGÍA GENERAL Y DEL APARATO DIGESTIVO | 153 | 32,68 | 7,49 | 1 | 0,00 | 0,02 | 6 | 21,85 | 0,29 | 159 | 32,17 | 7,81 | 159 | 32,17 | 7,81 | |
| - CIRUGÍA ORAL Y MAXILOFACIAL | 26 | 33,33 | 1,25 | 0 | 0,00 | 0,01 | 4 | 30,26 | 0,19 | 29 | 32,77 | 1,44 | 29 | 32,77 | 1,44 | |
| - CIRUGÍA ORTOPÉDICA Y TRAUMATOLOGÍA | 167 | 22,16 | 8,18 | 4 | 13,16 | 0,19 | 15 | 25,00 | 0,75 | 186 | 21,31 | 9,11 | 186 | 21,31 | 9,11 | |
| - CIRUGÍA PEDIÁTRICA* | 11 | 81,82 | 3,51 | 0 | 0,00 | 0,00 | 12 | 78,88 | 0,19 | 12 | 78,88 | 3,70 | 12 | 78,88 | 3,70 | |
| - CIRUGÍA PLÁSTICA, ESTÉTICA Y REPARADORA | 15 | 33,33 | 0,73 | 0 | 0,00 | 0,01 | 1 | 28,57 | 0,05 | 16 | 32,72 | 0,79 | 16 | 32,72 | 0,79 | |
| - CIRUGÍA TORÁCICA | 4 | 25,00 | 0,20 | 0 | 0,00 | 0,00 | 0 | 0,00 | 0,02 | 4 | 25,84 | 0,22 | 4 | 25,84 | 0,22 | |
| - DERMATOLOGÍA MÉDICO-QUIRÚRGICA | 49 | 60,20 | 2,40 | 0 | 0,00 | 0,00 | 5 | 16,67 | 0,26 | 54 | 55,88 | 2,66 | 54 | 55,88 | 2,66 | |
| - NEUROCIRUGÍA | 20 | 25,00 | 0,98 | 0 | 0,00 | 0,01 | 3 | 42,16 | 0,18 | 23 | 62,08 | 1,11 | 23 | 62,08 | 1,11 | |
| - OBSTETRICIA Y GINECOLOGÍA*** | 177 | 64,69 | 20,42 | 10 | 100,00 | 0,42 | 10 | 42,16 | 1,18 | 187 | 63,46 | 21,60 | 187 | 63,46 | 21,60 | |
| - OFTALMOLOGÍA | 132 | 53,23 | 6,44 | 1 | 100,00 | 0,02 | 5 | 25,47 | 0,26 | 137 | 52,33 | 6,73 | 137 | 52,33 | 6,73 | |
| - OTORRINOLARINGOLOGÍA | 77 | 39,96 | 3,77 | 0 | 0,00 | 0,00 | 5 | 12,77 | 0,23 | 82 | 37,45 | 4,00 | 82 | 37,45 | 4,00 | |
| - UROLOGÍA | 83 | 19,28 | 4,07 | 0 | 0,00 | 0,00 | 5 | 2,75 | 0,27 | 88 | 18,26 | 4,33 | 88 | 18,26 | 4,33 | |
| PEDIATRÍA* | 146 | 60,27 | 46,59 | 0 | 0,00 | 0,00 | 19 | 71,28 | 0,94 | 165 | 59,25 | 47,80 | 165 | 59,25 | 47,80 | |
| MEDICINA INTENSIVA | 92 | 53,01 | 4,48 | 0 | 0,00 | 0,00 | 8 | 45,16 | 0,38 | 99 | 52,39 | 4,86 | 99 | 52,39 | 4,86 | |
| PSQUIATRÍA | 166 | 61,45 | 8,13 | 6 | 50,00 | 0,29 | 3 | 14,06 | 0,16 | 175 | 60,19 | 8,58 | 175 | 60,19 | 8,58 | |
| SERVICIOS CENTRALES | 461 | 56,35 | 22,56 | 0 | 0,00 | 0,00 | 8 | 24,70 | 0,41 | 469 | 55,79 | 22,96 | 469 | 55,79 | 22,96 | |
| URGENCIAS-GUARDIAS | 355 | 52,54 | 17,39 | 3 | 33,33 | 0,15 | 32 | 22,19 | 1,57 | 390 | 49,90 | 19,10 | 390 | 49,90 | 19,10 | |
| FARMACEUTICOS | 75 | 79,33 | 3,67 | 1 | 100,00 | 0,05 | 87 | 82,30 | 0,55 | 87 | 79,95 | 4,28 | 87 | 79,95 | 4,28 | |
| OTROS TITULADOS SUPERIORES SANITARIOS | 104 | 70,53 | 5,07 | 5 | 80,00 | 0,24 | 7 | 80,00 | 0,32 | 115 | 71,48 | 5,63 | 115 | 71,48 | 5,63 | |
| PERSONAL NO FACULTATIVO | 11.137 | 88,73 | 545,50 | 155 | 79,94 | 7,57 | 458 | 85,81 | 22,42 | 11.749 | 88,50 | 575,48 | 11.749 | 88,50 | 575,48 | |
| - DUE. ENFERMEROS/AS | 5.652 | 86,13 | 276,81 | 36 | 80,56 | 1,76 | 198 | 84,96 | 9,71 | 5.886 | 86,05 | 288,28 | 5.886 | 86,05 | 288,28 | |
| - MATRONAS** | 174 | 86,46 | 37,15 | 0 | 0,00 | 0,00 | 4 | 96,43 | 0,90 | 178 | 86,69 | 38,04 | 178 | 86,69 | 38,04 | |
| - FISIOTERAPEUTAS | 280 | 76,39 | 13,69 | 6 | 66,67 | 0,29 | 19 | 71,28 | 0,94 | 305 | 75,87 | 14,92 | 305 | 75,87 | 14,92 | |
| - TERAPEUTAS OCUPACIONALES | 82 | 91,41 | 3,99 | 4 | 100,00 | 0,17 | 0 | 0,00 | 0,00 | 85 | 91,76 | 4,16 | 85 | 91,76 | 4,16 | |
| - LOGOPEDAS | 15 | 100,00 | 0,73 | 0 | 0,00 | 0,00 | 1 | 100,00 | 0,05 | 16 | 100,00 | 0,78 | 16 | 100,00 | 0,78 | |
| - OTROS TITULADOS MEDIOS SANITARIOS | 5 | 100,00 | 0,24 | 0 | 0,00 | 0,00 | 0 | 0,00 | 0,00 | 5 | 100,00 | 0,24 | 5 | 100,00 | 0,24 | |
| - TÉCNICOS SANITARIOS | 4.918 | 92,37 | 240,89 | 109 | 79,82 | 5,34 | 231 | 88,53 | 11,31 | 5.258 | 91,95 | 257,54 | 5.258 | 91,95 | 257,54 | |
| - GRADO MEDIO | 3.967 | 94,88 | 194,28 | 107 | 80,37 | 5,24 | 150 | 87,29 | 7,32 | 4.223 | 94,25 | 206,84 | 4.223 | 94,25 | 206,84 | |
| - GRADO SUPERIOR | 952 | 81,92 | 46,60 | 2 | 50,00 | 0,10 | 82 | 90,80 | 3,99 | 1.035 | 82,56 | 50,69 | 1.035 | 82,56 | 50,69 | |
| - RESTO PERSONAL NO FACULTATIVO | 13 | 100,00 | 0,64 | 0 | 0,00 | 0,00 | 4 | 27,71 | 0,20 | 17 | 82,51 | 0,84 | 17 | 82,51 | 0,84 | |
| PERSONAL NO SANITARIO | 5.233 | 60,11 | 256,29 | 96 | 59,38 | 4,70 | 307 | 72,59 | 15,01 | 5.635 | 60,78 | 276,00 | 5.635 | 60,78 | 276,00 | |
| - DIRECCIÓN Y GESTIÓN | 268 | 46,64 | 13,13 | 7 | 14,29 | 0,34 | 24 | 50,00 | 1,18 | 299 | 46,15 | 14,65 | 299 | 46,15 | 14,65 | |
| - TRABAJADORES SOCIALES | 69 | 91,24 | 3,36 | 4 | 100,00 | 0,20 | 1 | 100,00 | 0,05 | 74 | 91,84 | 3,60 | 74 | 91,84 | 3,60 | |
| - PERSONAL DE OFICIO | 665 | 35,26 | 32,57 | 67 | 58,21 | 3,28 | 69 | 83,21 | 3,36 | 801 | 41,29 | 39,21 | 801 | 41,29 | 39,21 | |
| - ADMINISTRATIVO | 1.859 | 76,08 | 91,03 | 9 | 100,00 | 0,44 | 128 | 83,98 | 6,27 | 1.996 | 76,70 | 97,74 | 1.996 | 76,70 | 97,74 | |
| - OTROS | 55,19 | 116,21 | 2,73 | 9 | 44,44 | 0,44 | 85 | 52,94 | 4,16 | 2.467 | 55,08 | 120,81 | 2.467 | 55,08 | 120,81 | |
| PERSONAL TOTAL | 20.042 | 74,45 | 981,64 | 284 | 69,04 | 13,91 | 978 | 69,85 | 47,92 | 21.304 | 74,16 | 1.043,47 | 21.304 | 74,16 | 1.043,47 | |

(1) *trabajador con >= 35 h; 0,5*trabajador con < 35 h; 0,15*colaborador no vinculado. No se incluye personal en formación.

* Hab.: población de 0-14 años ** Hab.: mujeres 15 y más años *** Hab.: mujeres 15-49 años

3.3. PERSONAL EN FORMACIÓN DE LOS HOSPITALES SEGÚN DEPENDENCIA FUNCIONAL. C-LM 2015

| PERSONAL | DEPENDENCIA FUNCIONAL | | | | TOTAL C-LM |
|--------------------------------------|-----------------------|----------------|----------|--|------------|
| | SESCAM | OTROS PÚBLICOS | PRIVADOS | | |
| MÉDICOS INTERNOS RESIDENTES | 607 | 1 | 0 | | 608 |
| ENFERMERÍA INTERNA RESIDENTE | 42 | 4 | 0 | | 46 |
| OTROS INTERNOS RESIDENTES | 46 | 0 | 0 | | 46 |
| OTRO PERSONAL EN FORMACIÓN POSTGRADO | 0 | 0 | 0 | | 0 |
| TOTAL PERSONAL EN FORMACIÓN | 695 | 5 | 0 | | 700 |

3.4. PERSONAL MÉDICO Y DE ENFERMERÍA EN FORMACIÓN SEGÚN ESPECIALIDAD Y DEPENDENCIA FUNCIONAL. C-LM 2015

| ESPECIALIDAD | SESCAM | | | | DEPENDENCIA FUNCIONAL | | | | TOTAL C-LM | |
|---|--------|---------|----------------|---------|-----------------------|---------|-------|---------|------------|---------|
| | TOTAL | MUJERES | OTROS PUBLICOS | | MUJERES | | TOTAL | MUJERES | TOTAL | MUJERES |
| | | | TOTAL | MUJERES | TOTAL | MUJERES | | | | |
| ALERGOLOGÍA | 5 | 5 | 0 | 0 | 0 | 0 | 0 | 5 | 5 | |
| ANÁLISIS CLÍNICOS | 8 | 5 | 0 | 0 | 0 | 0 | 0 | 8 | 5 | |
| ANATOMÍA PATOLÓGICA | 9 | 6 | 0 | 0 | 0 | 0 | 0 | 9 | 6 | |
| ANESTESIOLOGÍA Y REANIMACIÓN | 29 | 17 | 0 | 0 | 0 | 0 | 0 | 29 | 17 | |
| ANGIOLOGÍA Y CIRUGÍA VASCULAR | 7 | 2 | 0 | 0 | 0 | 0 | 0 | 7 | 2 | |
| APARATO DIGESTIVO | 22 | 16 | 0 | 0 | 0 | 0 | 0 | 22 | 16 | |
| BIOQUÍMICA CLÍNICA | 2 | 2 | 0 | 0 | 0 | 0 | 0 | 2 | 2 | |
| CARDIOLOGÍA | 25 | 13 | 0 | 0 | 0 | 0 | 0 | 25 | 13 | |
| CIRUGÍA CARDIOVASCULAR | 3 | 2 | 0 | 0 | 0 | 0 | 0 | 3 | 2 | |
| CIRUGÍA GENERAL Y APARATO DIGESTIVO | 24 | 16 | 0 | 0 | 0 | 0 | 0 | 24 | 16 | |
| CIRUGÍA ORAL Y MAXILOFACIAL | 1 | 0 | 0 | 0 | 0 | 0 | 0 | 1 | 0 | |
| CIRUGÍA ORTOPÉDICA Y TRAUMATOLOGÍA | 41 | 21 | 0 | 0 | 0 | 0 | 0 | 41 | 21 | |
| CIRUGÍA PLÁSTICA, ESTÉTICA Y REPARADORA | 5 | 2 | 0 | 0 | 0 | 0 | 0 | 5 | 2 | |
| CIRUGÍA TORÁCICA | 1 | 1 | 0 | 0 | 0 | 0 | 0 | 1 | 1 | |
| DERMATOLOGÍA MÉDICO-QUIRÚRGICA Y VENEREOLOGÍA | 16 | 10 | 0 | 0 | 0 | 0 | 0 | 16 | 10 | |
| ENDOCRINOLOGÍA Y NUTRICIÓN | 5 | 4 | 0 | 0 | 0 | 0 | 0 | 5 | 4 | |
| FARMACOLOGÍA CLÍNICA | 2 | 2 | 0 | 0 | 0 | 0 | 0 | 2 | 2 | |
| GERIATRÍA | 17 | 14 | 0 | 0 | 0 | 0 | 0 | 17 | 14 | |
| HEMATOLOGÍA Y HEMOTERAPIA | 8 | 7 | 0 | 0 | 0 | 0 | 0 | 8 | 7 | |
| MEDICINA FAMILIAR Y COMUNITARIA | 19 | 10 | 0 | 0 | 0 | 0 | 0 | 19 | 10 | |
| MEDICINA FÍSICA Y REHABILITACIÓN | 40 | 29 | 0 | 0 | 0 | 0 | 0 | 40 | 29 | |
| MEDICINA INTENSIVA | 22 | 15 | 0 | 0 | 0 | 0 | 0 | 22 | 15 | |
| MEDICINA INTERNA | 48 | 37 | 0 | 0 | 0 | 0 | 0 | 48 | 37 | |
| MEDICINA NUCLEAR | 4 | 2 | 0 | 0 | 0 | 0 | 0 | 4 | 2 | |
| MEDICINA PREVENTIVA Y SALUD PÚBLICA | 14 | 10 | 0 | 0 | 0 | 0 | 0 | 14 | 10 | |
| MICROBIOLOGÍA CLÍNICA Y PARASITOLOGÍA | 3 | 2 | 0 | 0 | 0 | 0 | 0 | 3 | 2 | |
| NEFROLOGÍA | 13 | 8 | 0 | 0 | 0 | 0 | 0 | 13 | 8 | |
| NEUMOLOGÍA | 9 | 3 | 0 | 0 | 0 | 0 | 0 | 9 | 3 | |
| NEUROCIRUGÍA | 3 | 1 | 0 | 0 | 0 | 0 | 0 | 3 | 1 | |
| NEUROFISIOLOGÍA CLÍNICA | 4 | 2 | 0 | 0 | 0 | 0 | 0 | 4 | 2 | |
| NEUROLOGÍA | 18 | 12 | 0 | 0 | 0 | 0 | 0 | 18 | 12 | |
| OBSTETRICIA Y GINECOLOGÍA | 40 | 36 | 0 | 0 | 0 | 0 | 0 | 40 | 36 | |
| OFTALMOLOGÍA | 19 | 15 | 0 | 0 | 0 | 0 | 0 | 19 | 15 | |
| ONCOLOGÍA MÉDICA | 16 | 10 | 0 | 0 | 0 | 0 | 0 | 16 | 10 | |
| OTORRINOLARINGOLOGÍA | 7 | 4 | 0 | 0 | 0 | 0 | 0 | 7 | 4 | |
| PEDIATRÍA | 37 | 32 | 0 | 0 | 0 | 0 | 0 | 37 | 32 | |
| PSIQUIATRÍA | 22 | 19 | 1 | 1 | 1 | 1 | 1 | 23 | 20 | |
| RADIODIAGNÓSTICO | 24 | 18 | 0 | 0 | 0 | 0 | 0 | 24 | 18 | |
| REUMATOLOGÍA | 2 | 0 | 0 | 0 | 0 | 0 | 0 | 2 | 0 | |
| UROLOGÍA | 13 | 8 | 0 | 0 | 0 | 0 | 0 | 13 | 8 | |
| ENFERMERÍA DE SALUD MENTAL | 8 | 7 | 4 | 4 | 4 | 4 | 2 | 12 | 9 | |
| ENFERMERÍA FAMILIAR Y COMUNITARIA | 2 | 2 | 0 | 0 | 0 | 0 | 0 | 2 | 2 | |
| ENFERMERÍA GERIÁTRICA | 7 | 7 | 0 | 0 | 0 | 0 | 0 | 7 | 7 | |
| ENFERMERÍA OBSTÉTRICO-GINECOLÓGICA | 16 | 14 | 0 | 0 | 0 | 0 | 0 | 16 | 14 | |
| ENFERMERÍA PEDIÁTRICA | 9 | 7 | 0 | 0 | 0 | 0 | 0 | 9 | 7 | |

3.5. PERSONAL / 100 CAMAS EN FUNCIONAMIENTO SEGÚN VINCULACIÓN LABORAL Y DEPENDENCIA FUNCIONAL. C-LM 2015

| PERSONAL | DEPENDENCIA FUNCIONAL | | | TOTAL C-LM |
|--------------------------------------|-----------------------|----------------|---------------|---------------|
| | SESCAM | OTROS PÚBLICOS | PRIVADOS | |
| TOTAL PERSONAL FACULTATIVO | 90,07 | 11,13 | 61,03 | 82,90 |
| PERSONAL FACULTATIVO >=35H | 88,86 | 9,00 | 31,91 | 79,57 |
| PERSONAL FACULTATIVO <35H | 2,40 | 3,67 | 2,85 | 2,52 |
| TOTAL PERSONAL NO FACULTATIVO | 273,17 | 51,50 | 130,38 | 248,50 |
| PERSONAL NO FACULTATIVO >=35H | 261,81 | 50,33 | 121,94 | 238,01 |
| PERSONAL NO FACULTATIVO <35H | 22,71 | 2,33 | 15,10 | 20,85 |
| MÉDICOS INTERNOS RESIDENTES | 14,89 | 0,33 | 0,00 | 12,86 |
| ENFERMERÍA INTERNA RESIDENTE | 1,03 | 1,33 | 0,00 | 0,97 |
| TOTAL PERSONAL SANITARIO | 363,23 | 62,63 | 191,41 | 331,40 |
| TOTAL PERSONAL SANITARIO >=35H | 350,67 | 59,33 | 153,85 | 317,58 |
| TOTAL PERSONAL SANITARIO < 35H | 25,12 | 6,00 | 17,95 | 23,37 |
| TOTAL PERSONAL NO SANITARIO | 128,34 | 32,00 | 87,32 | 119,18 |
| TOTAL PERSONAL NO SANITARIO >=35H | 127,59 | 32,00 | 81,77 | 118,13 |
| TOTAL PERSONAL NO SANITARIO < 35H | 1,50 | 0,00 | 11,11 | 2,12 |
| TOTAL PERSONAL * | 491,57 | 94,63 | 278,73 | 450,59 |
| TOTAL PERSONAL >=35H | 478,27 | 91,33 | 235,61 | 435,70 |
| TOTAL PERSONAL < 35H | 26,61 | 6,00 | 29,06 | 25,49 |

* No se incluye el personal en formación



ACTIVIDAD ASISTENCIAL

SIAE

CASTILLA-LA MANCHA 2015

4.1. DATOS ASISTENCIALES DE LOS HOSPITALES SEGÚN DEPENDENCIA FUNCIONAL. C-LM 2015

| ACTIVIDAD | DEPENDENCIA FUNCIONAL | | | | | | | |
|---|-----------------------|-------------|----------------|-------------|----------|-------------|------------|-------------|
| | SESCAM | | OTROS PÚBLICOS | | PRIVADOS | | TOTAL C-LM | |
| | Nº | /1.000 Hab. | Nº | /1.000 Hab. | Nº | /1.000 Hab. | Nº | /1.000 Hab. |
| INGRESOS TOTALES | 173.226 | 84,85 | 528 | 0,26 | 16.240 | 7,95 | 189.994 | 93,06 |
| INGRESOS PROGRAMADOS | 45.683 | 22,38 | 483 | 0,24 | 12.344 | 6,05 | 58.510 | 28,66 |
| INGRESOS URGENTES | 127.543 | 62,47 | 45 | 0,02 | 3.896 | 1,91 | 131.484 | 64,40 |
| ALTAS HOSPITALARIAS | 173.557 | 85,01 | 498 | 0,24 | 16.228 | 7,95 | 190.283 | 93,20 |
| ESTANCIAS CAUSADAS | 1.222.617 | 598,84 | 73.557 | 36,03 | 61.659 | 30,20 | 1.357.833 | 665,07 |
| CONSULTAS TOTALES | 3.427.835 | 1.678,97 | 23.146 | 11,34 | 442.604 | 216,79 | 3.893.585 | 1.907,10 |
| URGENCIAS TOTALES | 890.045 | 435,95 | 4.983 | 2,44 | 133.824 | 65,55 | 1.028.852 | 503,94 |
| INTERVENCIONES QUIRÚRGICAS TOTALES | 128.341 | 62,86 | 595 | 0,29 | 23.083 | 11,31 | 152.019 | 74,46 |
| I. QUIRÚRGICAS PROGRAMADAS | 107.004 | 52,41 | 593 | 0,29 | 22.475 | 11,01 | 130.072 | 63,71 |
| I. QUIRÚRGICAS URGENTES | 21.337 | 10,45 | 2 | 0,00 | 608 | 0,30 | 21.947 | 10,75 |

4.2. ALTAS ⁽¹⁾ SEGÚN ESPECIALIDAD Y DEPENDENCIA FUNCIONAL. C-LM 2015.

| ESPECIALIDAD | DEPENDENCIA FUNCIONAL | | | | | | | |
|------------------------------------|-----------------------|---------------|----------------|---------------|---------------|---------------|----------------|---------------|
| | SESCAM | | OTROS PÚBLICOS | | PRIVADOS | | TOTAL C-LM | |
| | Nº | % | Nº | % | Nº | % | Nº | % |
| MEDICINA INTERNA | 35.161 | 20,26 | 0 | 0,00 | 3.115 | 19,20 | 38.276 | 20,12 |
| ESPECIALIDADES MÉDICAS | 48.158 | 27,75 | 0 | 0,00 | 2.121 | 13,07 | 50.279 | 26,42 |
| ESPECIALIDADES QUIRÚRGICAS | 42.692 | 24,60 | 68 | 13,65 | 4.991 | 30,76 | 47.751 | 25,09 |
| CIRUGÍA ORTOPÉDICA Y TRAUMATOLOGÍA | 16.055 | 9,25 | 299 | 60,04 | 3.195 | 19,69 | 19.549 | 10,27 |
| OBSTETRICIA Y GINECOLOGÍA | 23.226 | 13,38 | 0 | 0,00 | 1.472 | 9,07 | 24.698 | 12,98 |
| PEDIATRÍA | 14.487 | 8,35 | 0 | 0,00 | 183 | 1,13 | 14.670 | 7,71 |
| NEONATOLOGÍA | 3.063 | 1,76 | 0 | 0,00 | 0 | 0,00 | 3.063 | 1,61 |
| CIRUGÍA PEDIÁTRICA | 1.168 | 0,67 | 0 | 0,00 | 107 | 0,66 | 1.275 | 0,67 |
| RESTO PEDIATRÍA* | 10.256 | 5,91 | 0 | 0,00 | 76 | 0,47 | 10.332 | 5,43 |
| REHABILITACIÓN | 905 | 0,52 | 0 | 0,00 | 0 | 0,00 | 905 | 0,48 |
| MEDICINA INTENSIVA | 7.814 | 4,50 | 0 | 0,00 | 1.647 | 10,15 | 9.461 | 4,97 |
| UCI | 6.586 | 3,79 | 0 | 0,00 | 1.647 | 10,15 | 8.233 | 4,33 |
| UNIDAD CORONARIOS | 777 | 0,45 | 0 | 0,00 | 0 | 0,00 | 777 | 0,41 |
| UNIDAD INTENSIVOS NEONATALES | 451 | 0,26 | 0 | 0,00 | 0 | 0,00 | 451 | 0,24 |
| UNIDAD DE QUEMADOS | 0 | 0,00 | 0 | 0,00 | 0 | 0,00 | 0 | 0,00 |
| LARGA ESTANCIA | 47 | 0,03 | 0 | 0,00 | 149 | 0,92 | 196 | 0,10 |
| PSIQUIATRÍA | 4.415 | 2,54 | 131 | 26,31 | 0 | 0,00 | 4.546 | 2,39 |
| UNIDAD DE AGUDOS | 3.676 | 2,12 | 0 | 0,00 | 0 | 0,00 | 3.676 | 1,93 |
| UNIDAD MEDIA LARGA ESTANCIA | 739 | 0,43 | 131 | 26,31 | 0 | 0,00 | 870 | 0,46 |
| CUIDADOS PALIATIVOS | 1.394 | 0,80 | 0 | 0,00 | 0 | 0,00 | 1.394 | 0,73 |
| OTRAS | 152 | 0,09 | 0 | 0,00 | 0 | 0,00 | 152 | 0,08 |
| TOTAL | 173.557 | 100,00 | 498 | 100,00 | 16.228 | 100,00 | 190.283 | 100,00 |

(1) Las altas por servicios incluyen los traslados interservicios por lo que el sumatorio de altas es superior al que figura en el total.

* Incluye Medicina

4.3. ALTAS ⁽¹⁾ SEGÚN ESPECIALIDAD, MOTIVO DE LAS MISMAS Y DEPENDENCIA FUNCIONAL. C-LM 2015.

| ESPECIALIDAD | DEPENDENCIA FUNCIONAL | | | | | | | | | | | | | | | | | | |
|--------------------------------|-----------------------|----------------|-------------------|--------------|----------------|----------------|----------------|----------------|-------------------|-----------|----------------|----------|---------------|----------------|-------------------|------------|----------------|---------------|-------|
| | SESCAM | | | | | | OTROS PÚBLICOS | | | | | | PRIVADOS | | | | | | |
| | CURA CIÓN | TRAS. HOSP. | FALLECI MIENTO | OTRAS | TRAS. SERV. | ALTAS | CURA CIÓN | TRAS. HOSP. | FALLECI MIENTO | OTRAS | TRAS. SERV. | ALTAS | CURA CIÓN | TRAS. HOSP. | FALLECI MIENTO | OTRAS | TRAS. SERV. | ALTAS | |
| MEDICINA INTERNA | 28.880 | 497 | 3.142 | 232 | 2.410 | 35.161 | 0 | 0 | 0 | 0 | 0 | 0 | 2.747 | 98 | 181 | 89 | 0 | 0 | 3.115 |
| ESPECIALIDADES MÉDICAS | 39.393 | 635 | 3.295 | 298 | 4.537 | 48.158 | 0 | 0 | 0 | 0 | 0 | 0 | 1.951 | 82 | 60 | 28 | 0 | 0 | 2.121 |
| ESPECIALIDADES QUIRÚRGICAS | 36.466 | 273 | 532 | 133 | 5.288 | 42.692 | 68 | 0 | 0 | 0 | 68 | 0 | 5.380 | 88 | 6 | 45 | 0 | 0 | 4.991 |
| CIRUGÍA ORTOP. Y TRAUMATOLOGÍA | 14.722 | 196 | 175 | 72 | 890 | 16.055 | 299 | 0 | 0 | 0 | 299 | 0 | 3.151 | 12 | 3 | 29 | 0 | 0 | 3.195 |
| OBSTETRICIA Y GINECOLOGÍA | 22.626 | 125 | 6 | 101 | 368 | 23.226 | 0 | 0 | 0 | 0 | 0 | 0 | 1.467 | 5 | 0 | 0 | 0 | 0 | 1.472 |
| PEDIATRÍA | 13.136 | 243 | 13 | 49 | 1.046 | 14.487 | 0 | 0 | 0 | 0 | 0 | 0 | 182 | 1 | 0 | 0 | 0 | 0 | 183 |
| NEONATOLOGÍA | 2.679 | 56 | 7 | 9 | 312 | 3.063 | 0 | 0 | 0 | 0 | 0 | 0 | 0 | 0 | 0 | 0 | 0 | 0 | 0 |
| CIRUGÍA PEDIÁTRICA | 984 | 2 | 0 | 1 | 181 | 1.168 | 0 | 0 | 0 | 0 | 0 | 0 | 107 | 0 | 0 | 0 | 0 | 0 | 107 |
| RESTO PEDIATRÍA* | 9.473 | 185 | 6 | 39 | 553 | 10.256 | 0 | 0 | 0 | 0 | 0 | 0 | 75 | 1 | 0 | 0 | 0 | 0 | 76 |
| REHABILITACIÓN | 902 | 0 | 0 | 3 | 0 | 905 | 0 | 0 | 0 | 0 | 0 | 0 | 0 | 0 | 0 | 0 | 0 | 0 | 0 |
| MEDICINA INTENSIVA | 758 | 423 | 790 | 19 | 5.824 | 7.814 | 0 | 0 | 0 | 0 | 0 | 0 | 404 | 44 | 25 | 1 | 1.173 | 0 | 1.647 |
| UCI | 658 | 375 | 738 | 18 | 4.797 | 6.586 | 0 | 0 | 0 | 0 | 0 | 0 | 404 | 44 | 25 | 1 | 1.173 | 0 | 1.647 |
| UNIDAD CORONARIOS | 19 | 34 | 36 | 1 | 687 | 777 | 0 | 0 | 0 | 0 | 0 | 0 | 0 | 0 | 0 | 0 | 0 | 0 | 0 |
| UNIDAD INTENSIVOS NEONATALES | 81 | 14 | 16 | 0 | 340 | 451 | 0 | 0 | 0 | 0 | 0 | 0 | 0 | 0 | 0 | 0 | 0 | 0 | 0 |
| UNIDAD DE QUEMADOS | 0 | 0 | 0 | 0 | 0 | 0 | 0 | 0 | 0 | 0 | 0 | 0 | 0 | 0 | 0 | 0 | 0 | 0 | 0 |
| LARGA ESTANCIA | 34 | 1 | 9 | 2 | 1 | 47 | 0 | 0 | 0 | 0 | 0 | 0 | 122 | 11 | 8 | 8 | 0 | 0 | 149 |
| PSIQUIATRÍA | 3.973 | 118 | 2 | 179 | 143 | 4.415 | 64 | 13 | 6 | 48 | 131 | 0 | 0 | 0 | 0 | 0 | 0 | 0 | 0 |
| UNIDAD DE AGUDOS | 3.370 | 75 | 2 | 124 | 105 | 3.676 | 0 | 0 | 0 | 0 | 0 | 0 | 0 | 0 | 0 | 0 | 0 | 0 | 0 |
| UNIDAD MEDIA LARGA ESTANCIA | 603 | 43 | 0 | 55 | 38 | 739 | 64 | 13 | 6 | 48 | 131 | 0 | 0 | 0 | 0 | 0 | 0 | 0 | 0 |
| CUIDADOS PALIATIVOS | 440 | 3 | 614 | 9 | 328 | 1.394 | 0 | 0 | 0 | 0 | 0 | 0 | 0 | 0 | 0 | 0 | 0 | 0 | 0 |
| OTRAS | 3 | 20 | 14 | 1 | 114 | 152 | 0 | 0 | 0 | 0 | 0 | 0 | 0 | 0 | 0 | 0 | 0 | 0 | 0 |
| TOTAL | 161.333 | 2.534 | 8.592 | 1.098 | 20.949 | 173.557 | 431 | 13 | 6 | 48 | 498 | 0 | 15.404 | 341 | 283 | 200 | 1.173 | 16.228 | |

(1) Las altas por servicios incluyen los trasladados interservicios por lo que el sumatorio de altas es superior al que figura en el total.

* Incluye Medicina

4.4. ESTANCIAS SEGÚN ESPECIALIDAD Y DEPENDENCIA FUNCIONAL. C-LM 2015

| ESPECIALIDAD | DEPENDENCIA FUNCIONAL | | | | | | | |
|------------------------------------|-----------------------|---------------|----------------|---------------|---------------|---------------|------------------|---------------|
| | SESCAM | | OTROS PÚBLICOS | | PRIVADOS | | TOTAL C-LM | |
| | Nº | % | Nº | % | Nº | % | Nº | % |
| MEDICINA INTERNA | 276.702 | 22,63 | 0 | 0,00 | 14.197 | 23,03 | 290.899 | 21,42 |
| ESPECIALIDADES MÉDICAS | 353.231 | 28,89 | 0 | 0,00 | 5.973 | 9,69 | 359.204 | 26,45 |
| ESPECIALIDADES QUIRÚRGICAS | 202.101 | 16,53 | 137 | 0,19 | 9.688 | 15,71 | 211.926 | 15,61 |
| CIRUGÍA ORTOPÉDICA Y TRAUMATOLOGÍA | 77.466 | 6,34 | 444 | 0,60 | 6.459 | 10,48 | 84.369 | 6,21 |
| OBSTETRICIA Y GINECOLOGÍA | 64.844 | 5,30 | 0 | 0,00 | 3.290 | 5,34 | 68.134 | 5,02 |
| PEDIATRÍA | 55.728 | 4,56 | 0 | 0,00 | 305 | 0,49 | 56.033 | 4,13 |
| NEONATOLOGÍA | 21.298 | 1,74 | 0 | 0,00 | 0 | 0,00 | 21.298 | 1,57 |
| CIRUGÍA PEDIÁTRICA | 2.221 | 0,18 | 0 | 0,00 | 103 | 0,17 | 2.324 | 0,17 |
| RESTO PEDIATRÍA* | 32.209 | 2,63 | 0 | 0,00 | 202 | 0,33 | 32.411 | 2,39 |
| REHABILITACIÓN | 48.258 | 3,95 | 0 | 0,00 | 0 | 0,00 | 48.258 | 3,55 |
| MEDICINA INTENSIVA | 34.662 | 2,84 | 0 | 0,00 | 1.361 | 2,21 | 36.023 | 2,65 |
| UCI | 30.115 | 2,46 | 0 | 0,00 | 1.361 | 2,21 | 31.476 | 2,32 |
| UNIDAD CORONARIOS | 1.799 | 0,15 | 0 | 0,00 | 0 | 0,00 | 1.799 | 0,13 |
| UNIDAD INTENSIVOS NEONATALES | 2.748 | 0,22 | 0 | 0,00 | 0 | 0,00 | 2.748 | 0,20 |
| UNIDAD DE QUEMADOS | 0 | 0,00 | 0 | 0,00 | 0 | 0,00 | 0 | 0,00 |
| LARGA ESTANCIA | 20.330 | 1,66 | 0 | 0,00 | 20.386 | 33,06 | 40.716 | 3,00 |
| PSIQUIATRÍA | 77.271 | 6,32 | 72.976 | 99,21 | 0 | 0,00 | 150.247 | 11,07 |
| UNIDAD DE AGUDOS | 47.192 | 3,86 | 0 | 0,00 | 0 | 0,00 | 47.192 | 3,48 |
| UNIDAD MEDIA LARGA ESTANCIA | 30.079 | 2,46 | 72.976 | 99,21 | 0 | 0,00 | 103.055 | 7,59 |
| CUIDADOS PALIATIVOS | 11.610 | 0,95 | 0 | 0,00 | 0 | 0,00 | 11.610 | 0,86 |
| OTRAS | 414 | 0,03 | 0 | 0,00 | 0 | 0,00 | 414 | 0,03 |
| TOTAL | 1.222.617 | 100,00 | 73.557 | 100,00 | 61.659 | 100,00 | 1.357.833 | 100,00 |

* Incluye Medicina

4.5. ESTANCIA MEDIA SEGÚN ESPECIALIDAD Y DEPENDENCIA FUNCIONAL. C-LM 2015

| ESPECIALIDAD | DEPENDENCIA FUNCIONAL | | | TOTAL C-LM |
|------------------------------------|-----------------------|----------------|-------------|-------------|
| | SESCAM | OTROS PÚBLICOS | PRIVADOS | |
| MEDICINA INTERNA | 7,87 | 0,00 | 4,56 | 7,60 |
| ESPECIALIDADES MÉDICAS | 7,33 | 0,00 | 2,82 | 7,14 |
| ESPECIALIDADES QUIRÚRGICAS | 4,73 | 2,01 | 1,94 | 4,44 |
| CIRUGÍA ORTOPÉDICA Y TRAUMATOLOGÍA | 4,83 | 1,48 | 2,02 | 4,32 |
| OBSTETRICIA Y GINECOLOGÍA | 2,79 | 0,00 | 2,24 | 2,76 |
| PEDIATRÍA | 3,85 | 0,00 | 1,67 | 3,82 |
| NEONATOLOGÍA | 6,95 | 0,00 | 0,00 | 6,95 |
| CIRUGÍA PEDIÁTRICA | 1,90 | 0,00 | 0,96 | 1,82 |
| RESTO PEDIATRÍA* | 3,14 | 0,00 | 2,66 | 3,14 |
| REHABILITACIÓN | 53,32 | 0,00 | 0,00 | 53,32 |
| MEDICINA INTENSIVA | 4,44 | 0,00 | 0,83 | 3,81 |
| UCI | 4,57 | 0,00 | 0,83 | 3,82 |
| UNIDAD CORONARIOS | 2,32 | 0,00 | 0,00 | 2,32 |
| UNIDAD INTENSIVOS NEONATALES | 6,09 | 0,00 | 0,00 | 6,09 |
| UNIDAD DE QUEMADOS | 0,00 | 0,00 | 0,00 | 0,00 |
| LARGA ESTANCIA | 432,55 | 0,00 | 136,82 | 207,73 |
| PSIQUIATRÍA | 17,50 | 557,07 | 0,00 | 33,05 |
| UNIDAD DE AGUDOS | 12,84 | 0,00 | 0,00 | 12,84 |
| UNIDAD MEDIA LARGA ESTANCIA | 40,70 | 557,07 | 0,00 | 118,45 |
| CUIDADOS PALIATIVOS | 8,33 | 0,00 | 0,00 | 8,33 |
| OTRAS | 2,72 | 0,00 | 0,00 | 2,72 |
| TOTAL | 7,04 | 147,70 | 3,80 | 7,14 |

* Incluye Medicina

4.6. ÍNDICE DE OCUPACIÓN SEGÚN ESPECIALIDAD Y DEPENDENCIA FUNCIONAL. C-LM 2015

| ESPECIALIDAD | DEPENDENCIA FUNCIONAL | | | TOTAL C-LM |
|------------------------------------|-----------------------|----------------|--------------|--------------|
| | SESCAM | OTROS PÚBLICOS | PRIVADOS | |
| MEDICINA INTERNA | 100,94 | 0,00 | 63,76 | 98,15 |
| ESPECIALIDADES MÉDICAS | 98,25 | 0,00 | 46,76 | 96,48 |
| ESPECIALIDADES QUIRÚRGICAS | 78,10 | 12,51 | 42,81 | 75,02 |
| CIRUGÍA ORTOPÉDICA Y TRAUMATOLOGÍA | 65,50 | 17,38 | 27,65 | 58,52 |
| OBSTETRICIA Y GINECOLOGÍA | 55,52 | 0,00 | 37,56 | 54,26 |
| PEDIATRÍA | 58,27 | 0,00 | 9,28 | 56,65 |
| NEONATOLOGÍA | 59,54 | 0,00 | 0,00 | 58,35 |
| CIRUGÍA PEDIÁTRICA | 67,61 | 0,00 | 7,05 | 48,98 |
| RESTO PEDIATRÍA* | 56,93 | 0,00 | 18,45 | 56,20 |
| REHABILITACIÓN | 86,98 | 0,00 | 0,00 | 85,85 |
| MEDICINA INTENSIVA | 51,06 | 0,00 | 41,43 | 50,61 |
| UCI | 52,55 | 0,00 | 41,43 | 51,95 |
| UNIDAD CORONARIOS | 41,07 | 0,00 | 0,00 | 41,07 |
| UNIDAD INTENSIVOS NEONATALES | 44,29 | 0,00 | 0,00 | 44,29 |
| UNIDAD DE QUEMADOS | | 0,00 | 0,00 | 0,00 |
| LARGA ESTANCIA | 94,40 | 0,00 | 65,71 | 77,47 |
| PSIQUIATRÍA | 71,52 | 68,94 | 0,00 | 70,24 |
| UNIDAD DE AGUDOS | 77,42 | 0,00 | 0,00 | 77,42 |
| UNIDAD MEDIA LARGA ESTANCIA | 63,88 | 68,94 | 0,00 | 67,38 |
| CUIDADOS PALIATIVOS | 102,61 | 0,00 | 0,00 | 102,61 |
| OTRAS | 56,71 | 0,00 | 0,00 | 56,71 |
| TOTAL | 82,16 | 67,18 | 48,13 | 78,68 |

* Incluye Medicina

4.7. INDICADORES DE ACTIVIDAD ASISTENCIAL SEGÚN DEPENDENCIA FUNCIONAL. C-LM 2015

| INDICADORES | DEPENDENCIA FUNCIONAL | | | TOTAL C-LM |
|--|-----------------------|----------------|----------|------------|
| | SESCAM | OTROS PÚBLICOS | PRIVADOS | |
| ESTANCIA MEDIA | 7,04 | 147,70 | 3,80 | 7,14 |
| % OCUPACIÓN | 82,16 | 67,18 | 48,13 | 78,68 |
| ÍNDICE DE ROTACIÓN | 42,57 | 1,66 | 46,23 | 40,25 |
| DIAS DE INTERVALO DE SUSTITUCIÓN | 1,53 | 72,17 | 4,10 | 1,93 |
| CONSULTAS SUCESIVAS / PRIMERAS CONSULTAS | 1,97 | 3,81 | 0,58 | 1,71 |
| PRESIÓN DE URGENCIAS | 73,63 | 8,52 | 23,99 | 69,20 |
| % INGRESOS DESDE URGENCIAS | 67,56 | 8,52 | 23,93 | 63,67 |
| % DE URGENCIAS INGRESADAS | 13,15 | 0,90 | 2,90 | 11,76 |
| INTERVENCIONES QUIRÚRGICAS / QUIRÓFANO | 1.051,98 | 595,00 | 1.099,19 | 1.055,69 |

4.8. CONSULTAS TOTALES SEGÚN ESPECIALIDAD Y DEPENDENCIA FUNCIONAL. C-LM 2015

| ESPECIALIDAD | DEPENDENCIA FUNCIONAL | | | | | | | |
|------------------------------------|-----------------------|---------------|----------------|---------------|----------------|---------------|------------------|---------------|
| | SESCAM | | OTROS PÚBLICOS | | PRIVADOS | | TOTAL C-LM | |
| | Nº | % | Nº | % | Nº | % | Nº | % |
| APARATO DIGESTIVO | 128.441 | 3,75 | 0 | 0,00 | 19.725 | 4,46 | 148.166 | 3,81 |
| CARDIOLOGÍA | 103.852 | 3,03 | 0 | 0,00 | 20.738 | 4,69 | 124.590 | 3,20 |
| DERMATOLOGÍA | 176.543 | 5,15 | 0 | 0,00 | 31.883 | 7,20 | 208.426 | 5,35 |
| NEUROLOGÍA | 129.368 | 3,77 | 0 | 0,00 | 8.986 | 2,03 | 138.354 | 3,55 |
| PSIQUIATRÍA | 195.215 | 5,69 | 3.836 | 16,57 | 12.806 | 2,89 | 211.857 | 5,44 |
| RESTO ESPECIALIDADES MÉDICAS | 837.161 | 24,42 | 13.071 | 56,47 | 115.473 | 26,09 | 965.705 | 24,80 |
| CIRUGÍA GENERAL Y DIGESTIVA | 122.544 | 3,57 | 43 | 0,19 | 19.390 | 4,38 | 141.977 | 3,65 |
| CIRUGÍA ORTOPÉDICA Y TRAUMATOLOGÍA | 316.733 | 9,24 | 4.733 | 20,45 | 69.249 | 15,65 | 390.715 | 10,03 |
| GINECOLOGÍA * | 263.681 | 7,69 | 0 | 0,00 | 33.905 | 7,66 | 297.586 | 7,64 |
| OFTALMOLOGÍA | 347.348 | 10,13 | 340 | 1,47 | 18.078 | 4,08 | 365.766 | 9,39 |
| OTORRINOLARINGOLOGÍA | 155.764 | 4,54 | 0 | 0,00 | 12.114 | 2,74 | 167.878 | 4,31 |
| UROLOGÍA | 135.606 | 3,96 | 0 | 0,00 | 12.763 | 2,88 | 148.369 | 3,81 |
| RESTO ESPECIALIDADES QUIRÚRGICAS | 106.689 | 3,11 | 593 | 2,56 | 13.899 | 3,14 | 121.181 | 3,11 |
| PEDIATRÍA | 108.307 | 3,16 | 0 | 0,00 | 22.201 | 5,02 | 130.508 | 3,35 |
| PREANESTESIA | 91.587 | 2,67 | 296 | 1,28 | 6.462 | 1,46 | 98.345 | 2,53 |
| REHABILITACIÓN | 187.992 | 5,48 | 0 | 0,00 | 24.932 | 5,63 | 212.924 | 5,47 |
| OTRAS | 21.004 | 0,61 | 234 | 1,01 | 0 | 0,00 | 21.238 | 0,55 |
| TOTAL | 3.427.835 | 100,00 | 23.146 | 100,00 | 442.604 | 100,00 | 3.893.585 | 100,00 |

* Incluye Obstetricia

4.9. ACTIVIDAD OBSTÉTRICA SEGÚN DEPENDENCIA FUNCIONAL. C-LM 2015

| ACTIVIDAD OBSTÉTRICA | DEPENDENCIA FUNCIONAL | | | | | | | |
|---|-----------------------|---------------------------|-----------------|---------------------------|-------------------|---------------------------|----|---------------------------|
| | SESCAM | | PRIVADOS | | TOTAL C-LM | | | |
| | Nº | /1000 Mujeres Edad Fértil | Nº | /1000 Mujeres Edad Fértil | Nº | /1000 Mujeres Edad Fértil | Nº | /1000 Mujeres Edad Fértil |
| TOTAL DE PARTOS | 14.887 | 31,87 | 503 | 1,08 | 15.390 | 32,95 | | |
| PARTOS POR VÍA VAGINAL | 11.423 | 24,46 | 293 | 0,63 | 11.716 | 25,08 | | |
| CESÁREAS | 3.464 | 7,42 | 210 | 0,45 | 3.674 | 7,87 | | |
| RECIÉN NACIDOS VIVOS | 15.094 | 32,32 | 503 | 1,08 | 15.597 | 33,39 | | |
| RECIÉN NACIDOS VIVOS < 2.500 g. | 1.007 | 2,16 | 1 | 0,00 | 1.008 | 2,16 | | |
| FALLECIMIENTOS MATERNALES | 1 | 0,00 | 0 | 0,00 | 1 | 0,00 | | |
| INDICADORES | SESCAM | | PRIVADOS | | TOTAL C-LM | | | |
| CESÁREAS / 100 PARTOS VÍA VAGINAL | 30,32 | | 71,67 | | 31,36 | | | |
| RECIÉN NACIDOS VIVOS < 2.500 g. / 1.000 RNV | 66,72 | | 1,99 | | 64,63 | | | |

4.10. ACTIVIDAD EN ÁREAS ESPECÍFICAS DE DIAGNÓSTICO Y TRATAMIENTO SEGÚN DEPENDENCIA FUNCIONAL. C-LM 2015

| ACTIVIDAD | DEPENDENCIA FUNCIONAL | | | | | | | |
|-----------------------------|-----------------------|-------------|----------------|-------------|----------|-------------|------------|-------------|
| | SESCAM | | OTROS PÚBLICOS | | PRIVADOS | | TOTAL C-LM | |
| | Nº | /1.000 Hab. | Nº | /1.000 Hab. | Nº | /1.000 Hab. | Nº | /1.000 Hab. |
| BIOPSIAS | 155.460 | 76,15 | 10 | 0,00 | 13.955 | 6,84 | 169.425 | 82,99 |
| NECROPSIAS | 94 | 0,05 | 0 | 0,00 | 0 | 0,00 | 94 | 0,05 |
| ANGIOGRAFÍAS | 2.217 | 1,09 | 0 | 0,00 | 0 | 0,00 | 2.217 | 1,09 |
| DENSITOMETRÍAS | 9.318 | 4,56 | 0 | 0,00 | 3.431 | 1,68 | 12.749 | 6,24 |
| GAMMAGRAFÍAS | 9.145 | 4,48 | 0 | 0,00 | 1.131 | 0,55 | 10.276 | 5,03 |
| MAMOGRAFÍAS | 51.916 | 25,43 | 0 | 0,00 | 45.875 | 22,47 | 97.791 | 47,90 |
| PET Y PET-TC | 4.614 | 2,26 | 0 | 0,00 | 0 | 0,00 | 4.614 | 2,26 |
| RESONANCIAS MAGNÉTICAS | 70.781 | 34,67 | 0 | 0,00 | 21.772 | 10,66 | 92.553 | 45,33 |
| ESTUDIOS DE RAYOS X | 1.365.588 | 668,87 | 7.785 | 3,81 | 105.336 | 51,59 | 1.478.709 | 724,28 |
| SPECT | 2.588 | 1,27 | 0 | 0,00 | 2.202 | 1,08 | 4.790 | 2,35 |
| TAC | 157.806 | 77,29 | 0 | 0,00 | 9.558 | 4,68 | 167.364 | 81,98 |
| ESTUDIOS DE HEMODINÁMICA* | 7.675 | 3,76 | 0 | 0,00 | 159 | 0,08 | 7.834 | 3,84 |
| RADIOLOGÍA INTERVENCIONISTA | 11.063 | 5,42 | 45 | 0,02 | 41 | 0,02 | 11.149 | 5,46 |

* Incluye estudios diagnósticos y terapéuticos.

4.11. INDICADORES DE ACTIVIDAD DIAGNÓSTICA Y TERAPÉUTICA SEGÚN DEPENDENCIA FUNCIONAL. C-LM 2015

| INDICADORES | DEPENDENCIA FUNCIONAL | | | |
|------------------------------------|-----------------------|----------------|----------|------------|
| | SESCAM | OTROS PÚBLICOS | PRIVADOS | TOTAL C-LM |
| Nº ESTUDIOS T.A.C. / EQUIPO | 5.442 | 0 | 1.365 | 4.649 |
| Nº ESTUDIOS R.M. / EQUIPO | 6.435 | 0 | 2.177 | 4.407 |
| Nº ANGIOGRAFÍAS DIGITALES / EQUIPO | 443 | 0 | 0 | 443 |
| Nº DENSITOMETRÍAS / EQUIPO | 3.106 | 0 | 572 | 1.417 |
| Nº GAMMAGRAFÍAS / EQUIPO | 4.573 | 0 | 1.131 | 3.425 |
| Nº MAMOGRAFÍAS / EQUIPO | 2.732 | 0 | 5.097 | 3.493 |
| Nº RADIOGRAFÍAS / SALA | 12.193 | 7.785 | 5.544 | 11.202 |
| Nº PET Y PET-TC / EQUIPO | 4.614 | 0 | 0 | 4.614 |
| Nº SPECT / EQUIPO | 863 | 0 | 2.202 | 1.198 |

4.12. OTRAS ÁREAS DE ACTIVIDAD SEGÚN DEPENDENCIA FUNCIONAL. C-LM 2015

| ACTIVIDAD | DEPENDENCIA FUNCIONAL | | | | | | | | | |
|----------------------------------|-----------------------|----------|----------------|----------|-----------|----------|------------|-----------|--|--|
| | SESCAM | | OTROS PÚBLICOS | | PRIVADOS | | TOTAL C-LM | | | |
| | PACIENTES | SESIONES | PACIENTES | SESIONES | PACIENTES | SESIONES | PACIENTES | SESIONES | | |
| LITOFRAGMENTACIÓN RENAL | 880 | 1.694 | 0 | 0 | 0 | 0 | 880 | 1.694 | | |
| ACELERADOR LINEAL | 1.606 | 34.802 | 0 | 0 | 0 | 0 | 1.606 | 34.802 | | |
| BOMBA DE COBALTO | 0 | 0 | 0 | 0 | 0 | 0 | 0 | 0 | | |
| OTRAS | 1.127 | 1.621 | 0 | 0 | 0 | 0 | 1.127 | 1.621 | | |
| FISIOTERAPIA | 88.845 | 878.283 | 1.170 | 19.765 | 6.314 | 117.493 | 96.329 | 1.015.541 | | |
| LOGOPEDIA | 5.851 | 24.358 | 0 | 0 | 132 | 1.615 | 5.983 | 25.973 | | |
| TERAPIA OCUPACIONAL | 10.088 | 90.666 | 106 | 1.719 | 0 | 0 | 10.194 | 92.385 | | |
| HEMODIÁLISIS | 2.773 | 55.761 | 0 | 0 | 0 | 0 | 2.773 | 55.761 | | |
| HEMODIÁLISIS DOMICILIARIA | 1 | 155 | 0 | 0 | 0 | 0 | 1 | 155 | | |
| DIÁLISIS PERITONEAL DOMICILIARIA | 332 | 34.331 | 0 | 0 | 0 | 0 | 332 | 34.331 | | |

4.13. ACTIVIDAD EN HOSPITAL DE DÍA Y HOSPITALIZACIÓN A DOMICILIO SEGÚN DEPENDENCIA FUNCIONAL. C-LM 2015

| ACTIVIDAD | DEPENDENCIA FUNCIONAL | | | | | | | | | |
|-----------------------------|-----------------------|----------|----------------|----------|-----------|----------|------------|----------|--|--|
| | SESCAM | | OTROS PÚBLICOS | | PRIVADOS | | TOTAL C-LM | | | |
| | PACIENTES | SESIONES | PACIENTES | SESIONES | PACIENTES | SESIONES | PACIENTES | SESIONES | | |
| HOSPITAL MÉDICO* | 19.665 | 90.460 | 0 | 0 | 1.475 | 2.499 | 21.140 | 92.959 | | |
| HOSPITAL PSIQUIÁTRICO | 3.447 | 17.690 | 29 | 10.585 | 0 | 0 | 3.476 | 28.275 | | |
| HOSPITAL GERIÁTRICO | 798 | 4.068 | 0 | 0 | 0 | 0 | 798 | 4.068 | | |
| HOSPITALIZACIÓN A DOMICILIO | 4 | 8 | 0 | 0 | 0 | 0 | 4 | 8 | | |

* No incluye hemodiálisis ni radioterapia

4.14. MORTALIDAD INTRAHOSPITALARIA SEGÚN DEPENDENCIA FUNCIONAL. C-LM 2015

| MORTALIDAD | DEPENDENCIA FUNCIONAL | | | |
|---|-----------------------|----------------|----------|------------|
| | SESCAM | OTROS PÚBLICOS | PRIVADOS | TOTAL C-LM |
| ALTAS POR FALLECIMIENTO | 8.592 | 6 | 283 | 8.881 |
| Nº DEFUNCIONES INTRAHOSPITALARIAS x 100 ALTAS | 4,95 | 1,20 | 1,74 | 4,67 |
| FALLECIMIENTOS EN URGENCIAS | 897 | 0 | 7 | 904 |
| Nº DEFUNCIONES EN URGENCIAS x 1.000 URGENCIAS | 1,01 | 0,00 | 0,05 | 0,88 |
| FALLECIMIENTOS MATERNALES | 1 | 0 | 0 | 1 |
| Nº DEFUNCIONES MATERNAS POR CAUSA OBSTÉTRICA x 1.000 PARTOS | 0,07 | 0,00 | 0,00 | 0,06 |
| NECROPSIAS TOTALES | 94 | 0 | 0 | 94 |
| Nº NECROPSIAS x 1.000 FALLECIDOS | 9,91 | 0,00 | 0,00 | 9,61 |



ACTIVIDAD ASISTENCIAL SEGÚN EL RÉGIMEN ECONÓMICO DE ASISTENCIA

SIAE

CASTILLA-LA MANCHA 2015

5.1. PACIENTES DADOS DE ALTA SEGÚN RÉGIMEN ECONÓMICO DE ASISTENCIA Y DEPENDENCIA FUNCIONAL. C-LM 2015

| RÉGIMEN ECONÓMICO | DEPENDENCIA FUNCIONAL | | | | | | | |
|--|-----------------------|---------------|----------------|---------------|---------------|---------------|----------------|---------------|
| | SESCAM | | OTROS PÚBLICOS | | PRIVADOS | | TOTAL C-LM | |
| | Nº | % | Nº | % | Nº | % | Nº | % |
| PRESTACIÓN DE SERVICIOS A PARTICULARES | 271 | ,16 | 126 | 25,30 | 492 | 3,03 | 889 | ,47 |
| A CARGO DE ENTIDADES ASEGURADORAS PRIVADAS | 740 | 0,43 | 23 | 4,62 | 12.277 | 75,65 | 13.040 | 6,85 |
| A CARGO DEL SISTEMA NACIONAL DE SALUD | 171.058 | 98,56 | 46 | 9,24 | 1.349 | 8,31 | 172.453 | 90,63 |
| A CARGO DE MUTUALIDADES DE FUNCIONARIOS | 428 | 0,25 | 0 | 0,00 | 1.980 | 12,20 | 2.408 | 1,27 |
| A CARGO DE OTRAS ENTIDADES PÚBLICAS | 8 | 0,00 | 0 | 0,00 | 0 | 0,00 | 8 | 0,00 |
| A CARGO DE MUTUAS DE ACCIDENTES DE TRABAJO | 301 | 0,17 | 295 | 59,24 | 88 | 0,54 | 684 | 0,36 |
| A CARGO DE CONVENIOS INTERNACIONALES | 142 | 0,08 | 0 | 0,00 | 10 | 0,06 | 152 | 0,08 |
| A CARGO DE ASEGURADORAS DE ACCIDENTES DE TRÁFICO | 593 | 0,34 | 0 | 0,00 | 24 | 0,15 | 617 | 0,32 |
| OTROS | 16 | 0,01 | 8 | 1,61 | 8 | 0,05 | 32 | 0,02 |
| TOTAL | 173.557 | 100,00 | 498 | 100,00 | 16.228 | 100,00 | 190.283 | 100,00 |

5.2. ESTANCIAS CAUSADAS SEGÚN RÉGIMEN ECONÓMICO DE ASISTENCIA Y DEPENDENCIA FUNCIONAL. C-LM 2015

| RÉGIMEN ECONÓMICO | DEPENDENCIA FUNCIONAL | | | | | | | |
|--|-----------------------|---------------|----------------|---------------|---------------|---------------|------------------|---------------|
| | SESCAM | | OTROS PÚBLICOS | | PRIVADOS | | TOTAL C-LM | |
| | Nº | % | Nº | % | Nº | % | Nº | % |
| PRESTACIÓN DE SERVICIOS A PARTICULARES | 1.782 | ,15 | 27.335 | 37,16 | 20.328 | 32,97 | 49.445 | 3,64 |
| A CARGO DE ENTIDADES ASEGURADORAS PRIVADAS | 3.532 | 0,29 | 47 | 0,06 | 28.829 | 46,76 | 32.408 | 2,39 |
| A CARGO DEL SISTEMA NACIONAL DE SALUD | 1.201.100 | 98,24 | 45.697 | 62,12 | 6.559 | 10,64 | 1.253.356 | 92,31 |
| A CARGO DE MUTUALIDADES DE FUNCIONARIOS | 3.045 | 0,25 | 0 | 0,00 | 5.156 | 8,36 | 8.201 | 0,60 |
| A CARGO DE OTRAS ENTIDADES PÚBLICAS | 43 | 0,00 | 0 | 0,00 | 0 | 0,00 | 43 | 0,00 |
| A CARGO DE MUTUAS DE ACCIDENTES DE TRABAJO | 2.658 | 0,22 | 470 | 0,64 | 224 | 0,36 | 3.352 | 0,25 |
| A CARGO DE CONVENIOS INTERNACIONALES | 924 | 0,08 | 0 | 0,00 | 422 | 0,68 | 1.346 | 0,10 |
| A CARGO DE ASEGURADORAS DE ACCIDENTES DE TRÁFICO | 9.399 | 0,77 | 0 | 0,00 | 59 | 0,10 | 9.458 | 0,70 |
| OTROS | 134 | 0,01 | 8 | 0,01 | 82 | 0,13 | 224 | 0,02 |
| TOTAL | 1.222.617 | 100,00 | 73.557 | 100,00 | 61.659 | 100,00 | 1.357.833 | 100,00 |

5.3. PACIENTES ATENDIDOS EN URGENCIAS SEGÚN RÉGIMEN ECONÓMICO DE ASISTENCIA Y DEPENDENCIA FUNCIONAL. C-LM 2015

| RÉGIMEN ECONÓMICO | DEPENDENCIA FUNCIONAL | | | | | | | |
|--|-----------------------|---------------|----------------|---------------|----------------|---------------|------------------|---------------|
| | SESCAM | | OTROS PÚBLICOS | | PRIVADOS | | TOTAL C-LM | |
| | Nº | % | Nº | % | Nº | % | Nº | % |
| PRESTACIÓN DE SERVICIOS A PARTICULARES | 2.687 | ,30 | 1 | ,02 | 585 | ,44 | 3.273 | ,32 |
| A CARGO DE ENTIDADES ASEGURADORAS PRIVADAS | 3.131 | 0,35 | 51 | 1,02 | 113.053 | 84,48 | 116.235 | 11,30 |
| A CARGO DEL SISTEMA NACIONAL DE SALUD | 862.034 | 96,85 | 0 | 0,00 | 77 | 0,06 | 862.111 | 83,79 |
| A CARGO DE MUTUALIDADES DE FUNCIONARIOS | 2.370 | 0,27 | 0 | 0,00 | 17.105 | 12,78 | 19.475 | 1,89 |
| A CARGO DE OTRAS ENTIDADES PÚBLICAS | 411 | 0,05 | 0 | 0,00 | 0 | 0,00 | 411 | 0,04 |
| A CARGO DE MUTUAS DE ACCIDENTES DE TRABAJO | 7.079 | 0,80 | 4.810 | 96,53 | 2.283 | 1,71 | 14.172 | 1,38 |
| A CARGO DE CONVENIOS INTERNACIONALES | 985 | 0,11 | 0 | 0,00 | 29 | 0,02 | 1.014 | 0,10 |
| A CARGO DE ASEGURADORAS DE ACCIDENTES DE TRÁFICO | 10.970 | 1,23 | 0 | 0,00 | 680 | 0,51 | 11.650 | 1,13 |
| OTROS | 378 | 0,04 | 121 | 2,43 | 12 | 0,01 | 511 | 0,05 |
| TOTAL | 890.045 | 100,00 | 4.983 | 100,00 | 133.824 | 100,00 | 1.028.852 | 100,00 |



COMPRAS Y GASTOS

SIAE

CASTILLA-LA MANCHA 2015

6.1. COMPRAS Y GASTOS (en euros) SEGÚN DEPENDENCIA FUNCIONAL. C-LM 2015

| COMPRAS GASTOS | DEPENDENCIA FUNCIONAL | | | | | | | | | |
|---------------------------------|-----------------------|---------------|-------------------|---------------|-------------------|---------------|----------------------|---------------|--|--|
| | SESCAM | | OTROS PÚBLICOS | | PRIVADOS | | TOTAL C-LM | | | |
| | Nº | % | Nº | % | Nº | % | Nº | % | | |
| COMPRAS | 577.475.244 | 37,14 | 1.906.564 | 12,22 | 27.495.786 | 40,57 | 606.877.594 | 37,04 | | |
| PRODUCTOS FARMACÉUTICOS | 247.966.421 | 15,95 | 494.790 | 3,17 | 6.850.040 | 10,11 | 255.311.251 | 15,58 | | |
| VARIACIÓN DE EXISTENCIAS | -53.493 | 0,00 | 12.090 | 0,08 | -88.766 | -0,13 | -130.169 | -0,01 | | |
| SERVICIOS EXTERIORES | 51.216.868 | 3,29 | 1.066.350 | 6,83 | 10.381.561 | 15,32 | 62.664.779 | 3,82 | | |
| GASTOS DE PERSONAL | 922.542.484 | 59,33 | 12.275.777 | 78,66 | 23.882.114 | 35,24 | 958.700.375 | 58,52 | | |
| OTROS GASTOS | 3.755.306 | 0,24 | 345.110 | 2,21 | 6.106.548 | 9,01 | 10.206.964 | 0,62 | | |
| TOTAL COMPRAS Y GASTOS | 1.554.936.409 | 100,00 | 15.605.891 | 100,00 | 67.777.243 | 100,00 | 1.638.319.543 | 100,00 | | |

| COMPRAS GASTOS | DEPENDENCIA FUNCIONAL | | | |
|-------------------------------|-----------------------|----------------|----------------|----------------|
| | SESCAM | OTROS PÚBLICOS | PRIVADOS | TOTAL C-LM |
| COMPRAS | 141.642 | 6.355 | 78.336 | 128.358 |
| PRODUCTOS FARMACÉUTICOS | 60.821 | 1.649 | 19.516 | 54.000 |
| VARIACIÓN DE EXISTENCIAS | -13 | 40 | -253 | -28 |
| SERVICIOS EXTERIORES | 12.562 | 3.555 | 29.577 | 13.254 |
| GASTOS DE PERSONAL | 226.280 | 40.919 | 68.040 | 202.771 |
| OTROS GASTOS | 921 | 1.150 | 17.398 | 2.159 |
| TOTAL COMPRAS Y GASTOS | 381.392 | 52.020 | 193.098 | 346.514 |

6.3. COMPRAS Y GASTOS (en euros) POR PACIENTE SEGÚN DEPENDENCIA. C-LM 2015

| COMPRAS GASTOS | DEPENDENCIA FUNCIONAL | | | TOTAL C-LM |
|-------------------------------|-----------------------|----------------|--------------|--------------|
| | SESCAM | OTROS PÚBLICOS | PRIVADOS | |
| COMPRAS | 3.327 | 3.828 | 1.694 | 3.189 |
| PRODUCTOS FARMACÉUTICOS | 1.429 | 994 | 422 | 1.342 |
| VARIACIÓN DE EXISTENCIAS | 0 | 24 | -5 | -1 |
| SERVICIOS EXTERIORES | 295 | 2.141 | 640 | 329 |
| GASTOS DE PERSONAL | 5.316 | 24.650 | 1.472 | 5.038 |
| OTROS GASTOS | 22 | 693 | 376 | 54 |
| TOTAL COMPRAS Y GASTOS | 8.959 | 31.337 | 4.177 | 8.610 |

6.4. INVERSIONES (en euros) SEGÚN DEPENDENCIA FUNCIONAL. C-LM 2015

| INVERSIONES | DEPENDENCIA FUNCIONAL | | | | | | | |
|--|-----------------------|---------------|----------------|---------------|------------------|---------------|-------------------|---------------|
| | SESCAM | | OTROS PÚBLICOS | | PRIVADOS | | TOTAL C-LM | |
| | Nº | % | Nº | % | Nº | % | Nº | % |
| INVERSIONES EN INMOVILIZADO INTANGIBLE | 0 | 0,00 | 29.882 | 9,79 | 132.324 | 6,72 | 162.206 | 1,54 |
| INVERSIONES EN INMOVILIZADO MATERIAL | 7.794.657 | 94,29 | 273.890 | 89,76 | 1.837.989 | 93,28 | 9.906.536 | 93,97 |
| OTRAS INVERSIONES | 472.039 | 5,71 | 1.380 | 0,45 | 0 | 0,00 | 473.419 | 4,49 |
| TOTAL | 8.266.696 | 100,00 | 305.152 | 100,00 | 1.970.313 | 100,00 | 10.542.161 | 100,00 |



TABLAS A NIVEL PROVINCIAL

SIAE

CASTILLA-LA MANCHA 2015

PROVINCIAS DE CASTILLA-LA MANCHA

ÍNDICE

1. OFERTA ASISTENCIAL:

| | |
|---|-----|
| 1.1. Unidades asistenciales por provincia. Especialidades médicas | 111 |
| 1.2. Unidades asistenciales por provincia. Especialidades quirúrgicas | 112 |
| 1.3. Unidades asistenciales por provincia. Otros servicios | 113 |

2. DOTACIÓN Y UTILIZACIÓN DE RECURSOS:

| | |
|--|-----|
| 2.1. Nº de Hospitales según camas instaladas por provincia y dependencia funcional | 117 |
| 2.2. Dotación de los hospitales por provincia | 118 |
| 2.3. Dotación tecnológica por provincia | 119 |
| 2.4. Camas en funcionamiento según especialidad y provincia | 120 |

3. DOTACIÓN DE PERSONAL:

| | |
|--|-----|
| 3.1. Personal según la categoría profesional, vinculación laboral y provincia | 123 |
| 3.2. Personal ponderado según la categoría profesional y provincia | 124 |
| 3.3. Personal en formación de los hospitales por provincia | 125 |
| 3.4. Personal médico y de enfermería en formación según especialidad y provincia | 126 |
| 3.5. Personal/100 camas en funcionamiento según vinculación laboral y provincia | 127 |

4. ACTIVIDAD ASISTENCIAL:

| | |
|---|-----|
| 4.1. Datos asistenciales de los hospitales por provincia | 131 |
| 4.2. Altas según especialidad y provincia | 132 |
| 4.3. Distribución de las altas según motivo de las mismas y provincia | 133 |
| 4.4. Estancias según especialidad y provincia | 134 |
| 4.5. Estancia media según especialidad y provincia | 135 |
| 4.6. Índice de ocupación según especialidad y provincia | 136 |
| 4.7. Indicadores de actividad asistencial por provincia | 137 |
| 4.8. Consultas totales según especialidad y provincia | 138 |
| 4.9. Actividad obstétrica por provincia | 139 |
| 4.10. Actividad en áreas específicas de diagnóstico y tratamiento por provincia | 140 |
| 4.11. Indicadores de actividad diagnóstica y terapéutica por provincia | 141 |
| 4.12. Otras áreas de actividad por provincia | 142 |
| 4.13. Actividad hospital de día y hospitalización a domicilio por provincia | 143 |
| 4.14. Mortalidad intrahospitalaria por provincia | 144 |

5. ACTIVIDAD ASISTENCIAL SEGÚN EL RÉGIMEN ECONÓMICO DE LA PRESTACIÓN DE ASISTENCIA:

| | |
|---|-----|
| 5.1. Pacientes dados de alta según régimen económico de asistencia y provincia | 147 |
| 5.2. Estancias causadas según régimen económico de asistencia y provincia | 148 |
| 5.3. Pacientes atendidos en urgencias según régimen económico de asistencia y provincia | 149 |

6. COMPRAS Y GASTOS:

| | |
|---|-----|
| 6.1. Compras y gastos (en euros) por provincia | 153 |
| 6.2. Compras y gastos (en euros) por cama en funcionamiento y provincia | 154 |
| 6.3. Compras y gastos (en euros) por paciente y provincia | 155 |
| 6.4. Inversiones (en euros) por provincia | 156 |



OFERTA ASISTENCIAL

SIAE

CASTILLA-LA MANCHA 2015

1.1. UNIDADES ASISTENCIALES POR PROVINCIA. ESPECIALIDADES MÉDICAS. C-LM 2015

| ESPECIALIDAD | PROVINCIA | | | | TOLEDO |
|--|-----------|-------------|--------|-------------|--------|
| | ALBACETE | CIUDAD REAL | CUENCA | GUADALAJARA | |
| Alergología | 6 | 6 | 2 | 3 | 4 |
| Anestesia y Reanimación | 6 | 7 | 2 | 3 | 6 |
| Aparato digestivo | 6 | 7 | 2 | 3 | 4 |
| Atención sanitaria a drogodependientes | 2 | 3 | 1 | 1 | 3 |
| Cardiología | 6 | 7 | 2 | 3 | 4 |
| Cuidados intensivos neonatales | 1 | 2 | 0 | 0 | 1 |
| Cuidados intermedios neonatales | 2 | 1 | 1 | 2 | 2 |
| Diálisis | 1 | 1 | 1 | 1 | 1 |
| Endocrinología | 6 | 7 | 2 | 3 | 3 |
| Geriatría | 4 | 3 | 1 | 3 | 2 |
| Hematología clínica | 6 | 7 | 1 | 3 | 4 |
| Medicina aeronáutica | 1 | 0 | 0 | 0 | 0 |
| Medicina de la educación física y el deporte | 1 | 0 | 0 | 1 | 0 |
| Medicina del trabajo | 2 | 2 | 1 | 2 | 4 |
| Medicina general/de familia | 2 | 1 | 1 | 5 | 5 |
| Medicina hiperbárica | 0 | 0 | 0 | 1 | 0 |
| Medicina intensiva | 3 | 4 | 1 | 1 | 4 |
| Medicina interna | 6 | 7 | 2 | 3 | 6 |
| Medicina preventiva | 1 | 5 | 1 | 1 | 3 |
| Nefrología | 2 | 3 | 1 | 2 | 3 |
| Neumología | 6 | 7 | 1 | 2 | 5 |
| Neurofisiología | 2 | 3 | 1 | 3 | 5 |
| Neurología | 5 | 7 | 2 | 4 | 5 |
| Nutrición y Dietética | 4 | 2 | 1 | 2 | 2 |
| Oncología | 5 | 4 | 1 | 2 | 3 |
| Pediatría | 6 | 7 | 2 | 3 | 4 |
| Psiquiatría | 6 | 8 | 2 | 5 | 5 |
| Radioterapia | 3 | 1 | 0 | 0 | 1 |
| Reumatología | 5 | 6 | 1 | 3 | 4 |
| Tratamiento del dolor | 4 | 3 | 1 | 2 | 5 |

1.2. UNIDADES ASISTENCIALES POR PROVINCIA. ESPECIALIDADES QUIRÚRGICAS. C-LM 2015

| ESPECIALIDAD | PROVINCIA | | | | |
|------------------------------------|-----------|-------------|--------|-------------|--------|
| | ALBACETE | CIUDAD REAL | CUENCA | GUADALAJARA | TOLEDO |
| Angiología y Cirugía Vascolar | 3 | 2 | 2 | 3 | 3 |
| Cirugía cardíaca | 1 | 1 | 0 | 1 | 1 |
| Cirugía estética | 2 | 1 | 0 | 2 | 2 |
| Cirugía general y digestivo | 6 | 7 | 2 | 3 | 6 |
| Cirugía maxilofacial | 3 | 2 | 2 | 3 | 3 |
| Cirugía mayor ambulatoria | 6 | 7 | 2 | 2 | 5 |
| Cirugía menor ambulatoria | 6 | 7 | 1 | 3 | 5 |
| Cirugía ortopédica y Traumatología | 6 | 7 | 2 | 3 | 6 |
| Cirugía pediátrica | 3 | 1 | 0 | 0 | 2 |
| Cirugía plástica y reparadora | 3 | 1 | 0 | 2 | 4 |
| Cirugía refractiva | 0 | 0 | 0 | 0 | 1 |
| Cirugía torácica | 3 | 1 | 0 | 0 | 0 |
| Dermatología | 6 | 7 | 2 | 3 | 3 |
| Extracción de órganos | 1 | 2 | 1 | 1 | 2 |
| Fecundación in vitro | 1 | 0 | 0 | 0 | 1 |
| Ginecología | 6 | 7 | 2 | 3 | 4 |
| Hemodinámica | 2 | 1 | 0 | 2 | 1 |
| Implantación de tejidos | 1 | 3 | 1 | 2 | 3 |
| Inseminación artificial | 2 | 0 | 1 | 0 | 3 |
| Litotricia renal | 1 | 0 | 0 | 0 | 1 |
| Neurocirugía | 3 | 2 | 1 | 0 | 3 |
| Obstetricia | 6 | 6 | 2 | 2 | 2 |
| Obtención de tejidos | 2 | 2 | 1 | 1 | 1 |
| Odontología/Estomatología | 2 | 1 | 1 | 3 | 1 |
| Oftalmología | 5 | 7 | 2 | 3 | 5 |
| Otorrinolaringología | 6 | 7 | 2 | 3 | 4 |
| Planificación familiar | 4 | 2 | 1 | 1 | 1 |
| Recuperación de oídos | 1 | 0 | 0 | 0 | 0 |
| Trasplante de órganos | 1 | 0 | 0 | 0 | 1 |
| Urología | 6 | 7 | 2 | 3 | 5 |

1.3. UNIDADES ASISTENCIALES POR PROVINCIA. OTROS SERVICIOS. C-LM 2015

| ESPECIALIDAD | PROVINCIA | | | | |
|------------------------------------|-----------|-------------|--------|-------------|--------|
| | ALBACETE | CIUDAD REAL | CUENCA | GUADALAJARA | TOLEDO |
| Análisis clínicos | 6 | 6 | 2 | 3 | 4 |
| Anatomía patológica | 5 | 6 | 2 | 2 | 4 |
| Atención sanitaria domiciliaria | 1 | 1 | 0 | 2 | 1 |
| Banco de tejidos | 0 | 1 | 0 | 0 | 0 |
| Bioquímica clínica | 6 | 6 | 0 | 3 | 4 |
| Cuidados paliativos | 3 | 3 | 1 | 3 | 2 |
| Depósito de medicamentos | 4 | 5 | 1 | 4 | 4 |
| Enfermería | 6 | 8 | 2 | 5 | 7 |
| Enfermería obstétrica-ginecológica | 6 | 6 | 2 | 2 | 3 |
| Extracción de sangre para donación | 1 | 4 | 1 | 1 | 2 |
| Farmacia | 6 | 7 | 2 | 4 | 6 |
| Farmacología clínica | 3 | 2 | 1 | 2 | 2 |
| Fisioterapia | 5 | 6 | 2 | 4 | 5 |
| Foniatría | 1 | 0 | 0 | 1 | 1 |
| Genética | 2 | 0 | 0 | 1 | 2 |
| Hospital de día | 6 | 8 | 1 | 3 | 5 |
| Inmunología | 2 | 4 | 0 | 3 | 3 |
| Laboratorio de hematología | 5 | 6 | 2 | 3 | 4 |
| Laboratorio de semen | 2 | 1 | 1 | 2 | 4 |
| Lesionados medulares | 0 | 0 | 0 | 0 | 1 |
| Loqopedia | 4 | 0 | 1 | 2 | 3 |
| Medicina estética | 1 | 1 | 0 | 1 | 0 |
| Medicina nuclear | 1 | 1 | 1 | 0 | 1 |
| Microbiología y Parasitología | 4 | 6 | 1 | 3 | 4 |
| Obtención de muestras | 5 | 6 | 1 | 4 | 5 |
| Otras unidades asistenciales | 1 | 0 | 0 | 1 | 3 |
| Podología | 0 | 0 | 0 | 2 | 1 |
| Psicología clínica | 5 | 8 | 2 | 4 | 5 |
| Radiodiagnóstico | 6 | 7 | 1 | 3 | 5 |
| Rehabilitación | 5 | 7 | 2 | 4 | 4 |
| Servicio de transfusión | 6 | 6 | 1 | 3 | 5 |
| Terapia ocupacional | 3 | 6 | 1 | 3 | 4 |
| Transporte sanitario | 1 | 3 | 1 | 1 | 0 |
| Urgencias | 6 | 7 | 2 | 4 | 5 |
| Vacunación | 4 | 3 | 2 | 2 | 2 |



DOTACIÓN Y UTILIZACIÓN DE RECURSOS

SIAE

CASTILLA-LA MANCHA 2015

2.1. Nº DE HOSPITALES SEGÚN LA CAPACIDAD EN CAMAS INSTALADAS POR PROVINCIA Y DEPENDENCIA FUNCIONAL. C-LM 2015

| CAMAS INSTALADAS | PROVINCIA | | | | | | | | | | | | |
|------------------|---------------|----------|--------------|----------|--------------|----------|-------------|----------|------------|----------|--------------|-------|--|
| | ALBACETE | | CIUDAD REAL | | CUENCA | | GUADALAJARA | | TOLEDO | | | | |
| | Nº HOSP. | CAMAS | Nº HOSP. | CAMAS | Nº HOSP. | CAMAS | Nº HOSP. | CAMAS | Nº HOSP. | CAMAS | Nº HOSP. | CAMAS | |
| SESCAM | < 100 CAMAS | 1 | 93 | | | | | | | | | | |
| | 100-199 CAMAS | 2 | 249 | 4 | 515 | | | 1 | 147 | | | | |
| | 200-499 CAMAS | | | 1 | 343 | 1 | 401 | 1 | 432 | 2 | 520 | | |
| | ≥ 500 CAMAS | 1 | 738 | 1 | 564 | | | | | 1 | 953 | | |
| | TOTAL | 4 | 1.080 | 6 | 1.422 | 1 | 401 | 2 | 579 | 3 | 1.473 | | |
| OTROS PÚBLICOS | < 100 CAMAS | | | 1 | 95 | | | | | 2 | 42 | | |
| | 100-199 CAMAS | | | | | | | 1 | 165 | | | | |
| | 200-499 CAMAS | | | | | | | | | | | | |
| | ≥ 500 CAMAS | | | | | | | | | | | | |
| | TOTAL | | | 1 | 95 | | | 1 | 165 | 2 | 42 | | |
| PRIVADOS | < 100 CAMAS | 2 | 107 | 1 | 55 | 1 | 60 | 2 | 107 | 1 | 15 | | |
| | 100-199 CAMAS | | | | | | | | | | | | |
| | 200-499 CAMAS | | | | | | | | | | | | |
| | ≥ 500 CAMAS | | | | | | | | | | | | |
| | TOTAL | 2 | 107 | 1 | 55 | 1 | 60 | 2 | 107 | 2 | 133 | | |
| TOTAL PROVINCIA | < 100 CAMAS | 3 | 200 | 2 | 150 | 1 | 60 | 2 | 107 | 3 | 57 | | |
| | 100-199 CAMAS | 2 | 249 | 4 | 515 | | | 2 | 312 | 1 | 118 | | |
| | 200-499 CAMAS | | | 1 | 343 | 1 | 401 | 1 | 432 | 2 | 520 | | |
| | ≥ 500 CAMAS | 1 | 738 | 1 | 564 | | | | | 1 | 953 | | |
| | TOTAL | 6 | 1.187 | 8 | 1.572 | 2 | 461 | 5 | 851 | 7 | 1.648 | | |

2.2. DOTACIÓN DE LOS HOSPITALES POR PROVINCIA. C-LM 2015

| DOTACIÓN | PROVINCIA | | | | | | | | | | | |
|--------------|-------------------------|--------------|-------------|--------------|--------|--------------|-------------|--------------|--------|--------------|------|--|
| | ALBACETE | | CIUDAD REAL | | CUENCA | | GUADALAJARA | | TOLEDO | | | |
| | Nº | / 1.000 Hab. | Nº | / 1.000 Hab. | Nº | / 1.000 Hab. | Nº | / 1.000 Hab. | Nº | / 1.000 Hab. | | |
| CAMAS | INSTALADOS | 1.187 | 3,03 | 1.572 | 3,10 | 461 | 2,29 | 851 | 3,37 | 1.648 | 2,39 | |
| | EN FUNCIONAMIENTO | 975 | 2,49 | 1.278 | 2,52 | 406 | 2,02 | 715 | 2,83 | 1.354 | 1,97 | |
| | FUERA DE FUNCIONAMIENTO | 212 | 0,54 | 294 | ,58 | 55 | ,27 | 136 | 0,54 | 294 | 0,43 | |
| INCUBADORAS* | INSTALADOS | 25 | 7,49 | 44 | 10,84 | 7 | 5,49 | 8 | 3,36 | 51 | 8,41 | |
| | EN FUNCIONAMIENTO | 24 | 7,19 | 40 | 9,85 | 6 | 4,71 | 8 | 3,36 | 48 | 7,92 | |
| | FUERA DE FUNCIONAMIENTO | 1 | 0,30 | 4 | ,99 | 1 | ,78 | 0 | 0,00 | 3 | 0,49 | |
| QUIRÓFANOS | INSTALADOS | 34 | ,09 | 47 | ,09 | 14 | ,07 | 15 | ,06 | 42 | ,06 | |
| | EN FUNCIONAMIENTO | 34 | ,09 | 41 | ,08 | 13 | ,06 | 15 | ,06 | 41 | ,06 | |
| | FUERA DE FUNCIONAMIENTO | 0 | 0,00 | 6 | ,01 | 1 | ,00 | 0 | 0,00 | 1 | 0,00 | |
| PARITORIOS** | INSTALADOS | 9 | ,10 | 11 | ,10 | 2 | ,05 | 1 | ,02 | 5 | ,03 | |
| | EN FUNCIONAMIENTO | 9 | ,10 | 11 | ,10 | 2 | ,05 | 1 | ,02 | 5 | ,03 | |
| | FUERA DE FUNCIONAMIENTO | 0 | 0,00 | 0 | ,00 | 0 | ,00 | 0 | 0,00 | 0 | 0,00 | |

* Hab.: Recién Nacidos (<1 año). ** Hab.: Mujeres 15-49 años.

2.3. DOTACIÓN TECNOLÓGICA POR PROVINCIA. C-LM 2015

| DOTACIÓN | PROVINCIA | | | | | | | | | | | |
|---------------------------------|-----------|---------------|-------------|---------------|--------|---------------|-------------|---------------|--------|---------------|--|--|
| | ALBACETE | | CIUDAD REAL | | CUENCA | | GUADALAJARA | | TOLEDO | | | |
| | Nº | /100.000 Hab. | Nº | /100.000 Hab. | Nº | /100.000 Hab. | Nº | /100.000 Hab. | Nº | /100.000 Hab. | | |
| SALAS RX CONVENCIONAL | 34 | 8,67 | 44 | 8,68 | 11 | 5,47 | 11 | 4,35 | 32 | 4,65 | | |
| EQUIPOS DE TAC | 8 | 2,04 | 11 | 2,17 | 3 | 1,49 | 4 | 1,58 | 10 | 1,45 | | |
| EQUIPOS DE RESONANCIA MAGNÉTICA | 5 | 1,28 | 6 | 1,18 | 2 | ,99 | 2 | ,79 | 6 | ,87 | | |
| LITOTRIPTOR POR ONDAS DE CHOQUE | 1 | ,26 | 0 | ,00 | 0 | ,00 | 0 | ,00 | 1 | ,15 | | |
| EQUIPOS DE HEMODIÁLISIS | 16 | 4,08 | 47 | 9,27 | 17 | 8,45 | 17 | 6,72 | 16 | 2,32 | | |
| SALAS DE ANGIOGRAFÍA DIGITAL | 1 | ,26 | 1 | ,20 | 0 | ,00 | 1 | ,40 | 2 | ,29 | | |
| EQUIPOS DE GAMMACÁMARA | 1 | ,26 | 2 | ,39 | 0 | ,00 | 0 | ,00 | 0 | ,00 | | |
| BOMBA DE COBALTO | 0 | ,00 | 0 | ,00 | 0 | ,00 | 0 | ,00 | 0 | ,00 | | |
| ACELERADOR LINEAL | 2 | ,51 | 2 | ,39 | 0 | ,00 | 0 | ,00 | 0 | ,00 | | |
| DENSITÓMETRO ÓSEO NO PORTÁTIL | 1 | ,26 | 2 | ,39 | 1 | ,50 | 2 | ,79 | 3 | ,44 | | |
| PET Y PET-TC | 0 | ,00 | 1 | ,20 | 0 | ,00 | 0 | ,00 | 0 | ,00 | | |
| MAMÓGRAFOS | 6 | 1,53 | 9 | 1,78 | 3 | 1,49 | 3 | 1,19 | 7 | 1,02 | | |
| SPECT | 0 | ,00 | 2 | ,39 | 1 | ,50 | 0 | ,00 | 1 | ,15 | | |
| OTROS | 1 | ,26 | 0 | ,00 | 0 | ,00 | 1 | ,40 | 0 | ,00 | | |

2.4. CAMAS EN FUNCIONAMIENTO SEGÚN ESPECIALIDAD Y PROVINCIA. C-LM 2015

| ESPECIALIDAD | PROVINCIA | | | | | | | | | | | |
|------------------------------------|------------|-------------|--------------|-------------|------------|-------------|-------------|-------------|--------------|-------------|--|--|
| | ALBACETE | | CIUDAD REAL | | CUENCA | | GUADALAJARA | | TOLEDO | | | |
| | Nº | /1.000 Hab. | Nº | /1.000 Hab. | Nº | /1.000 Hab. | Nº | /1.000 Hab. | Nº | /1.000 Hab. | | |
| MEDICINA INTERNA | 184 | 0,47 | 285 | 0,56 | 101 | 0,50 | 67 | 0,26 | 175 | 0,25 | | |
| ESPECIALIDADES MÉDICAS | 189 | 0,48 | 253 | 0,50 | 89 | 0,44 | 150 | 0,59 | 339 | 0,49 | | |
| ESPECIALIDADES QUIRÚRGICAS | 195 | 0,50 | 222 | 0,44 | 71 | 0,35 | 53 | 0,21 | 233 | 0,34 | | |
| CIRUGÍA ORTOPÉDICA Y TRAUMATOLOGÍA | 88 | 0,22 | 104 | 0,21 | 41 | 0,20 | 34 | 0,13 | 128 | 0,19 | | |
| OBSTETRICIA Y GINECOLOGÍA* | 89 | 0,53 | 120 | 0,54 | 29 | 0,33 | 30 | 0,29 | 76 | 0,26 | | |
| PEDIATRÍA ** | 62 | 1,07 | 80 | 1,09 | 20 | 0,78 | 20 | 0,47 | 89 | 0,78 | | |
| NEONATOLOGÍA *** | 19 | 5,69 | 27 | 6,65 | 6 | 4,71 | 8 | 3,36 | 40 | 6,60 | | |
| CIRUGÍA PEDIÁTRICA ** | 7 | 0,12 | 0 | 0,00 | 0 | 0,00 | 0 | 0,00 | 6 | 0,05 | | |
| RESTO PEDIATRÍA ** | 36 | 0,62 | 53 | 0,72 | 14 | 0,54 | 12 | 0,28 | 43 | 0,38 | | |
| REHABILITACIÓN | 0 | 0,00 | 0 | 0,00 | 2 | 0,01 | 23 | 0,09 | 129 | 0,19 | | |
| MEDICINA INTENSIVA | 54 | 0,14 | 43 | 0,08 | 12 | 0,06 | 10 | 0,04 | 76 | 0,11 | | |
| UCI | 39 | 0,10 | 43 | 0,08 | 12 | 0,06 | 10 | 0,04 | 62 | 0,09 | | |
| UNIDAD DE CORONARIOS | 6 | 0,02 | 0 | 0,00 | 0 | 0,00 | 0 | 0,00 | 6 | 0,01 | | |
| UNIDAD INTENSIVOS NEONATALES *** | 9 | 2,70 | 0 | 0,00 | 0 | 0,00 | 0 | 0,00 | 8 | 1,32 | | |
| UNIDAD DE QUEMADOS | 0 | 0,00 | 0 | 0,00 | 0 | 0,00 | 0 | 0,00 | 0 | 0,00 | | |
| LARGA ESTANCIA | 6 | 0,02 | 0 | 0,00 | 0 | 0,00 | 138 | 0,55 | 0 | 0,00 | | |
| PSIQUIATRÍA | 96 | 0,24 | 158 | 0,31 | 41 | 0,20 | 190 | 0,75 | 101 | 0,15 | | |
| UNIDAD DE AGUDOS | 34 | 0,09 | 53 | 0,10 | 16 | 0,08 | 13 | 0,05 | 51 | 0,07 | | |
| UNIDAD DE LARGA ESTANCIA | 62 | 0,16 | 105 | 0,21 | 25 | 0,12 | 177 | 0,70 | 50 | 0,07 | | |
| CUIDADOS PALIATIVOS | 10 | 0,03 | 13 | 0,03 | 0 | 0,00 | 0 | 0,00 | 8 | 0,01 | | |
| OTRAS | 2 | 0,01 | 0 | 0,00 | 0 | 0,00 | 0 | 0,00 | 0 | 0,00 | | |
| TOTAL | 975 | 2,49 | 1.278 | 2,52 | 406 | 2,02 | 715 | 2,83 | 1.354 | 1,97 | | |

* Hab.: Mujeres 15 y más años. ** Hab.: Población de 0-14 años. *** Hab.: Recién Nacidos (<1 año)



DOTACIÓN DE PERSONAL

SIAE

CASTILLA-LA MANCHA 2015

3.2. PERSONAL PONDERADO (1) SEGÚN LA CATEGORÍA PROFESIONAL Y PROVINCIA. C-LM 2015

| CATEGORÍA PROFESIONAL | ALBACETE | | | | | | CIUDAD REAL | | | | | | CUENCA | | | | | | GUADALAJARA | | | | | | TOLEDO | | | | | |
|---------------------------------------|----------|--------|----------|-------|---------------|----------|-------------|--------|--------|-------|---------------|--------|--------|--------|--------|--|---------------|--|-------------|--|--------|--|---------------|--|--------|--|--------|--|---------------|--|
| | Nº | | % Muj. | | /100.000 Hab. | | Nº | | % Muj. | | /100.000 Hab. | | Nº | | % Muj. | | /100.000 Hab. | | Nº | | % Muj. | | /100.000 Hab. | | Nº | | % Muj. | | /100.000 Hab. | |
| | | | | | | | | | | | | | | | | | | | | | | | | | | | | | | |
| PERSONAL SANITARIO | 3.665 | 78,80 | 934,62 | 4.859 | 78,10 | 958,67 | 1.102 | 79,85 | 548,07 | 1.722 | 79,90 | 681,03 | 4.320 | 79,50 | 627,35 | | | | | | | | | | | | | | | |
| PERSONAL FACULTATIVO | 903 | 48,94 | 230,31 | 1.204 | 48,85 | 237,61 | 333 | 51,35 | 165,61 | 442 | 52,96 | 174,94 | 1.037 | 52,18 | 150,54 | | | | | | | | | | | | | | | |
| TOTAL MÉDICOS | 867 | 47,60 | 221,09 | 1.126 | 47,61 | 222,16 | 312 | 48,72 | 155,17 | 411 | 50,75 | 162,68 | 1.001 | 50,20 | 145,33 | | | | | | | | | | | | | | | |
| ESPECIALIDADES MÉDICAS | 326 | 48,66 | 83,10 | 410 | 48,13 | 80,86 | 116 | 51,72 | 57,69 | 160 | 53,73 | 63,29 | 411 | 52,83 | 59,70 | | | | | | | | | | | | | | | |
| - ANESTESIA Y REANIMACIÓN | 61 | 44,33 | 15,53 | 76 | 43,39 | 14,93 | 22 | 40,91 | 10,94 | 26 | 61,64 | 10,10 | 68 | 59,44 | 9,85 | | | | | | | | | | | | | | | |
| - APARATO DIGESTIVO | 20 | 62,94 | 5,13 | 36 | 53,57 | 7,05 | 10 | 70,00 | 4,97 | 13 | 49,41 | 5,04 | 27 | 39,81 | 3,88 | | | | | | | | | | | | | | | |
| - CARDIOLOGÍA | 24 | 16,84 | 6,06 | 35 | 31,79 | 6,83 | 6 | 25,00 | 3,98 | 15 | 57,29 | 5,83 | 31 | 39,32 | 4,49 | | | | | | | | | | | | | | | |
| - ENDOCRINOLOGÍA | 13 | 39,06 | 3,26 | 17 | 42,20 | 3,41 | 6 | 16,67 | 2,98 | 4 | 48,19 | 1,64 | 14 | 56,99 | 2,08 | | | | | | | | | | | | | | | |
| - GERIATRIA | 14 | 51,85 | 3,44 | 16 | 56,25 | 3,16 | 2 | 50,00 | 0,99 | 13 | 69,23 | 5,14 | 31 | 57,38 | 6,83 | | | | | | | | | | | | | | | |
| - MEDICINA INTERNA | 54 | 44,61 | 13,72 | 62 | 40,16 | 12,18 | 21 | 57,14 | 10,44 | 15 | 26,14 | 6,05 | 47 | 49,52 | 6,83 | | | | | | | | | | | | | | | |
| - NEUMOLOGÍA | 18 | 21,86 | 4,67 | 24 | 33,83 | 4,67 | 5 | 60,00 | 2,49 | 8 | 50,00 | 3,16 | 17 | 35,55 | 2,51 | | | | | | | | | | | | | | | |
| - ONCOLOGÍA | 10 | 50,00 | 2,63 | 15 | 79,41 | 3,02 | 5 | 80,00 | 2,49 | 7 | 28,57 | 2,77 | 16 | 56,13 | 2,37 | | | | | | | | | | | | | | | |
| - NEUROLOGÍA | 16 | 61,92 | 4,12 | 27 | 69,98 | 5,36 | 13 | 53,85 | 6,47 | 9 | 87,83 | 3,74 | 29 | 55,40 | 4,23 | | | | | | | | | | | | | | | |
| - MEDICINA FÍSICA Y REHABILITACIÓN | 80 | 62,16 | 20,35 | 71 | 54,95 | 13,95 | 16 | 50,00 | 7,96 | 39 | 54,64 | 15,34 | 107 | 58,87 | 15,52 | | | | | | | | | | | | | | | |
| - MEDICINA Y RESTO ESPEC. MEDICAS | 236 | 34,95 | 60,24 | 307 | 37,82 | 60,63 | 83 | 43,37 | 41,28 | 114 | 47,56 | 44,90 | 271 | 42,21 | 39,39 | | | | | | | | | | | | | | | |
| ESP. QUIRÚRGICAS | 7 | 53,69 | 1,90 | 5 | 56,60 | 1,05 | 3 | 100,00 | 1,49 | 5 | 86,87 | 1,96 | 4 | 0,00 | 0,62 | | | | | | | | | | | | | | | |
| - ANGIOLOGÍA Y CIRUGÍA VASCULAR | 2 | 0,00 | 0,55 | 0 | 0,00 | 0,03 | 0 | 0,00 | 0,00 | 0 | 0,00 | 0,06 | 5 | 0,00 | 0,73 | | | | | | | | | | | | | | | |
| - CIRUGÍA CARDIACA | 36 | 22,38 | 9,12 | 50 | 34,17 | 9,81 | 11 | 54,55 | 5,47 | 19 | 36,75 | 7,53 | 44 | 30,30 | 6,37 | | | | | | | | | | | | | | | |
| - CIRUGÍA GENERAL Y DEL AP. DIGESTIVO | 5 | 18,87 | 1,35 | 8 | 41,67 | 1,66 | 5 | 60,00 | 2,49 | 4 | 3,49 | 1,70 | 6 | 31,01 | 0,94 | | | | | | | | | | | | | | | |
| - CIRUGÍA ORAL Y MAXILOFACIAL | 43 | 23,45 | 10,88 | 55 | 14,67 | 10,76 | 16 | 25,00 | 7,96 | 20 | 21,28 | 7,71 | 53 | 25,30 | 7,75 | | | | | | | | | | | | | | | |
| - CIRUGÍA ORTOP. Y TRAUMATOLOGÍA | 6 | 95,24 | 10,90 | 1 | 0,00 | 0,37 | 1 | 0,00 | 0,00 | 0 | 0,00 | 0,00 | 4 | 73,26 | 3,78 | | | | | | | | | | | | | | | |
| - CIRUGÍA PEDIÁTRICA* | 7 | 34,85 | 1,68 | 0 | 0,00 | 0,03 | 0 | 0,00 | 0,00 | 3 | 63,49 | 1,25 | 6 | 15,87 | 0,91 | | | | | | | | | | | | | | | |
| - CIRUGÍA PLÁSTICA Y ESTÉTICA | 4 | 24,10 | 1,06 | 0 | 50,00 | 0,06 | 0 | 0,00 | 0,00 | 0 | 0,00 | 0,00 | 0 | 0,00 | 0,00 | | | | | | | | | | | | | | | |
| - CIRUGÍA TORÁCICA | 12 | 54,96 | 3,09 | 18 | 45,03 | 3,57 | 6 | 33,33 | 2,98 | 8 | 90,48 | 3,32 | 10 | 61,22 | 1,42 | | | | | | | | | | | | | | | |
| - DERMATOLOGÍA MÉDICO-QUIRÚRGICA | 6 | 34,78 | 1,47 | 7 | 27,40 | 1,44 | 1 | 0,00 | 0,50 | 0 | 0,00 | 0,00 | 9 | 11,63 | 1,25 | | | | | | | | | | | | | | | |
| - NEUROCIRUGÍA | 41 | 59,42 | 24,45 | 60 | 57,33 | 27,07 | 16 | 62,50 | 18,31 | 22 | 62,64 | 21,16 | 48 | 75,13 | 16,89 | | | | | | | | | | | | | | | |
| - OBSTETRICIA Y GINECOLOGÍA*** | 30 | 33,73 | 7,56 | 48 | 47,11 | 9,40 | 10 | 30,00 | 4,97 | 15 | 73,15 | 5,89 | 35 | 72,65 | 5,10 | | | | | | | | | | | | | | | |
| - OFTALMOLOGÍA | 19 | 27,69 | 4,74 | 32 | 40,38 | 6,25 | 7 | 28,57 | 3,48 | 6 | 33,33 | 2,55 | 18 | 47,35 | 2,61 | | | | | | | | | | | | | | | |
| - OTORRINOLARINGOLOGÍA | 19 | 10,75 | 4,74 | 23 | 21,41 | 4,61 | 8 | 37,50 | 3,98 | 11 | 18,60 | 4,25 | 28 | 14,95 | 4,03 | | | | | | | | | | | | | | | |
| - UROLOGÍA | 38 | 63,92 | 66,21 | 48 | 56,66 | 65,12 | 11 | 45,45 | 42,78 | 15 | 72,17 | 36,00 | 37 | 56,48 | 32,90 | | | | | | | | | | | | | | | |
| PEDIATRIA* | 18 | 32,79 | 4,67 | 29 | 58,09 | 5,67 | 10 | 50,00 | 4,97 | 8 | 25,00 | 3,16 | 34 | 65,20 | 4,97 | | | | | | | | | | | | | | | |
| MEDICINA INTENSIVA | 30 | 69,65 | 7,69 | 48 | 57,53 | 9,43 | 14 | 64,29 | 6,96 | 20 | 64,30 | 8,09 | 63 | 55,41 | 9,12 | | | | | | | | | | | | | | | |
| PSIQUIATRIA | 106 | 52,90 | 27,07 | 163 | 56,48 | 32,19 | 44 | 52,27 | 21,88 | 52 | 50,72 | 20,66 | 103 | 61,74 | 14,99 | | | | | | | | | | | | | | | |
| SERVICIOS CENTRALES | 112 | 59,44 | 28,58 | 122 | 48,75 | 23,98 | 34 | 41,18 | 16,91 | 42 | 38,42 | 16,47 | 81 | 47,99 | 11,73 | | | | | | | | | | | | | | | |
| URGENCIAS-GUARDIAS | 26 | 72,55 | 6,50 | 32 | 80,95 | 6,21 | 9 | 100,00 | 4,48 | 10 | 84,21 | 3,76 | 12 | 74,58 | 1,71 | | | | | | | | | | | | | | | |
| FARMACÉUTICOS | 11 | 76,53 | 2,72 | 47 | 57,26 | 9,23 | 12 | 83,33 | 5,97 | 22 | 81,40 | 8,50 | 24 | 82,12 | 3,49 | | | | | | | | | | | | | | | |
| OTROS TITULADOS SUP. SANITARIOS | 2.762 | 88,57 | 704,30 | 3.655 | 87,74 | 721,07 | 769 | 92,20 | 382,45 | 1.280 | 89,22 | 506,09 | 3.284 | 86,13 | 476,81 | | | | | | | | | | | | | | | |
| PERSONAL NO FACULTATIVO | 1.491 | 85,08 | 380,24 | 1.881 | 84,34 | 371,09 | 392 | 93,11 | 194,96 | 541 | 86,86 | 213,74 | 1.581 | 86,98 | 229,59 | | | | | | | | | | | | | | | |
| - DUE ENFERMEROS/AS | 42 | 87,75 | 46,77 | 60 | 86,55 | 51,74 | 15 | 93,33 | 35,26 | 17 | 88,34 | 28,56 | 44 | 82,95 | 27,57 | | | | | | | | | | | | | | | |
| - MATRONAS** | 53 | 73,33 | 13,39 | 96 | 80,73 | 18,94 | 22 | 72,73 | 10,94 | 32 | 95,12 | 8,11 | 102 | 72,06 | 14,81 | | | | | | | | | | | | | | | |
| - FISIOTERAPEUTAS | 10 | 100,00 | 2,55 | 21 | 95,12 | 4,04 | 3 | 66,67 | 1,49 | 21 | 95,12 | 8,11 | 31 | 87,10 | 4,50 | | | | | | | | | | | | | | | |
| - TERAPEUTAS OCUPACIONALES | 4 | 100,00 | 1,02 | 0 | 0,00 | 0,00 | 1 | 100,00 | 0,50 | 8 | 100,00 | 2,97 | 4 | 100,00 | 0,51 | | | | | | | | | | | | | | | |
| - LOGOPEDAS | 3 | 100,00 | 0,77 | 2 | 100,00 | 0,39 | 0 | 0,00 | 0,00 | 0 | 0,00 | 0,00 | 0 | 0,00 | 0,00 | | | | | | | | | | | | | | | |
| - OTROS TITULADOS MEDIOS SANITARIOS | 1.145 | 93,54 | 292,00 | 1.596 | 92,11 | 314,86 | 333 | 93,39 | 165,61 | 662 | 91,31 | 261,78 | 1.522 | 90,54 | 221,01 | | | | | | | | | | | | | | | |
| - TÉCNICOS SANITARIOS | 915 | 96,17 | 233,22 | 1.266 | 94,08 | 249,76 | 258 | 98,06 | 128,31 | 558 | 92,38 | 220,46 | 1.227 | 93,03 | 178,17 | | | | | | | | | | | | | | | |
| - GRADO MEDIO | 231 | 83,08 | 58,78 | 330 | 84,55 | 65,10 | 75 | 77,33 | 37,30 | 105 | 85,65 | 41,32 | 295 | 80,17 | 42,84 | | | | | | | | | | | | | | | |
| - GRADO SUPERIOR | 14 | 100,00 | 3,61 | 0 | 0,00 | 0,00 | 3 | 0,00 | 1,49 | 0 | 0,00 | 0,00 | 0 | 0,00 | 0,00 | | | | | | | | | | | | | | | |
| PERSONAL NO SANITARIO NO FAC. | 1.197 | 59,15 | 305,27 | 1.578 | 60,42 | 311,31 | 436 | 60,09 | 216,84 | 614 | 67,35 | 242,80 | 1.810 | 60,11 | 262,82 | | | | | | | | | | | | | | | |
| - DIRECCIÓN Y GESTIÓN | 84 | 39,29 | 21,42 | 54 | 40,74 | 10,65 | 12 | 50,00 | 5,97 | 26 | 61,54 | 10,28 | 123 | 49,59 | 17,86 | | | | | | | | | | | | | | | |
| - TRABAJADORES SOCIALES | 16 | 93,75 | 4,08 | 20 | 100,00 | 3,95 | 6 | 66,67 | 2,98 | 12 | 91,30 | 4,55 | 20 | 90,00 | 2,90 | | | | | | | | | | | | | | | |
| - PERSONAL DE OFICIO | 100 | 11,00 | 25,50 | 220 | 43,64 | 43,40 | 137 | 48,91 | 68,14 | 96 | 42,19 | 37,96 | 248 | 46,87 | 35,94 | | | | | | | | | | | | | | | |
| - ADMINISTRATIVO | 436 | 74,97 | 111,06 | 666 | 73,48 | 131,29 | 157 | 78,34 | 78,08 | 169 | 81,01 | 66,63 | 569 | 80,05 | 82,62 | | | | | | | | | | | | | | | |
| - OTROS | 562 | 57,44 | 143,20 | 619 | 52,79 | 122,02 | 124 | 50,00 | 61,67 | 312 | 67,31 | 123,38 | 851 | 51,44 | 123,50 | | | | | | | | | | | | | | | |
| PERSONAL TOTAL | 4.862 | 73,96 | 1.239,88 | 6.437 | 73,77 | 1.269,90 | 1.538 | 74,25 | 764,90 | 2.336 | 76,60 | 923,83 | 6.130 | 73,78 | 890,17 | | | | | | | | | | | | | | | |

(1) * 1º trabajador con >= 35 h; 0,5º trabajador con < 35 h; 0,15º colaborador no vinculado. No se incluye personal en formación.

* Hab.: población de 0-14 años ** Hab.: mujeres 15 y más años *** Hab.: mujeres 15-49 años

3.3. PERSONAL EN FORMACIÓN DE LOS HOSPITALES POR PROVINCIA. C-LM 2015

| PERSONAL | PROVINCIA | | | | |
|--------------------------------------|------------|-------------|-----------|-------------|------------|
| | ALBACETE | CIUDAD REAL | CUENCA | GUADALAJARA | TOLEDO |
| MÉDICOS INTERNOS RESIDENTES | 160 | 140 | 20 | 74 | 214 |
| ENFERMERÍA INTERNA RESIDENTE | 19 | 12 | 2 | 0 | 13 |
| OTROS INTERNOS RESIDENTES | 10 | 8 | 3 | 16 | 9 |
| OTRO PERSONAL EN FORMACIÓN POSTGRADO | 0 | 0 | 0 | 0 | 0 |
| TOTAL PERSONAL EN FORMACIÓN | 189 | 160 | 25 | 90 | 236 |

3.4. PERSONAL MÉDICO Y DE ENFERMERÍA EN FORMACIÓN SEGÚN ESPECIALIDAD Y PROVINCIA. C-LM 2015

| ESPECIALIDAD | PROVINCIA | | | | | | | | | | | |
|---|-----------|---------|-------------|---------|--------|---------|-------------|---------|--------|---------|-------|---------|
| | ALBACETE | | CIUDAD REAL | | CUENCA | | GUADALAJARA | | TOLEDO | | | |
| | TOTAL | MUJERES | TOTAL | MUJERES | TOTAL | MUJERES | TOTAL | MUJERES | TOTAL | MUJERES | TOTAL | MUJERES |
| ALERGOLOGÍA | 1 | 1 | 2 | 2 | 0 | 0 | 0 | 0 | 0 | 2 | 2 | 2 |
| ANÁLISIS CLÍNICOS | 0 | 0 | 4 | 3 | 1 | 1 | 0 | 0 | 0 | 0 | 0 | 1 |
| ANATOMÍA PATOLÓGICA | 1 | 1 | 4 | 3 | 0 | 0 | 0 | 0 | 0 | 0 | 0 | 3 |
| ANESTESIOLOGÍA Y REANIMACIÓN | 10 | 6 | 6 | 3 | 0 | 0 | 0 | 0 | 0 | 4 | 4 | 2 |
| ANGIOLOGÍA Y CIRUGÍA VASCULAR | 3 | 2 | 0 | 0 | 0 | 0 | 0 | 0 | 0 | 0 | 0 | 0 |
| APARATO DIGESTIVO | 4 | 2 | 7 | 6 | 3 | 2 | 4 | 4 | 4 | 4 | 4 | 2 |
| BIOQUÍMICA CLÍNICA | 0 | 0 | 0 | 0 | 0 | 0 | 0 | 0 | 0 | 0 | 0 | 2 |
| CARDIOLOGÍA | 9 | 4 | 5 | 3 | 0 | 0 | 0 | 0 | 0 | 0 | 0 | 6 |
| CIRUGÍA CARDIOVASCULAR | 3 | 2 | 0 | 0 | 0 | 0 | 0 | 0 | 0 | 0 | 0 | 0 |
| CIRUGÍA GENERAL Y APARATO DIGESTIVO | 4 | 3 | 8 | 5 | 0 | 0 | 5 | 2 | 7 | 6 | 6 | 0 |
| CIRUGÍA ORAL Y MAXILOFACIAL | 1 | 0 | 0 | 0 | 0 | 0 | 0 | 0 | 0 | 0 | 0 | 0 |
| CIRUGÍA ORTOPÉDICA Y TRAUMATOLOGÍA | 10 | 6 | 11 | 5 | 0 | 0 | 4 | 2 | 16 | 8 | 8 | 0 |
| CIRUGÍA PLÁSTICA, ESTÉTICA Y REPARADORA | 5 | 2 | 0 | 0 | 0 | 0 | 0 | 0 | 0 | 0 | 0 | 0 |
| CIRUGÍA TORÁCICA | 1 | 1 | 0 | 0 | 0 | 0 | 0 | 0 | 0 | 0 | 0 | 0 |
| DERMATOLOGÍA MÉDICO-QUIRÚRGICA Y VENEREOLÓGÍA | 4 | 2 | 3 | 2 | 0 | 0 | 0 | 0 | 5 | 3 | 3 | 2 |
| ENDOCRINOLOGÍA Y NUTRICIÓN | 2 | 2 | 0 | 0 | 0 | 0 | 0 | 0 | 0 | 0 | 0 | 2 |
| FARMACOLOGÍA CLÍNICA | 0 | 0 | 0 | 0 | 0 | 0 | 0 | 0 | 0 | 0 | 0 | 2 |
| GERIATRÍA | 5 | 5 | 0 | 0 | 0 | 0 | 5 | 4 | 7 | 5 | 5 | 0 |
| HEMATOLOGÍA Y HEMOTERAPIA | 3 | 2 | 0 | 0 | 0 | 0 | 0 | 1 | 4 | 4 | 4 | 0 |
| MEDICINA FAMILIAR Y COMUNITARIA | 12 | 6 | 7 | 4 | 0 | 0 | 0 | 0 | 0 | 0 | 0 | 0 |
| MEDICINA FÍSICA Y REHABILITACIÓN | 2 | 2 | 0 | 0 | 0 | 0 | 2 | 2 | 36 | 25 | 2 | 0 |
| MEDICINA INTENSIVA | 3 | 2 | 7 | 6 | 2 | 1 | 1 | 1 | 9 | 5 | 5 | 0 |
| MEDICINA INTERNA | 12 | 11 | 13 | 11 | 7 | 3 | 6 | 3 | 10 | 9 | 9 | 0 |
| MEDICINA NUCLEAR | 0 | 0 | 4 | 2 | 0 | 0 | 0 | 0 | 0 | 0 | 0 | 0 |
| MEDICINA PREVENTIVA Y SALUD PÚBLICA | 3 | 2 | 3 | 3 | 0 | 0 | 3 | 3 | 5 | 2 | 2 | 0 |
| MICROBIOLOGÍA CLÍNICA Y PARASITOLOGÍA | 2 | 1 | 0 | 0 | 0 | 0 | 0 | 1 | 0 | 0 | 0 | 0 |
| NEFROLOGÍA | 3 | 1 | 3 | 2 | 0 | 0 | 3 | 3 | 4 | 2 | 2 | 0 |
| NEUMOLOGÍA | 4 | 1 | 0 | 0 | 0 | 0 | 2 | 2 | 3 | 0 | 0 | 0 |
| NEUROCIRUGÍA | 0 | 0 | 0 | 0 | 0 | 0 | 0 | 0 | 0 | 0 | 0 | 1 |
| NEUROFISIOLOGÍA CLÍNICA | 2 | 1 | 0 | 0 | 0 | 0 | 0 | 0 | 2 | 1 | 1 | 0 |
| NEUROLOGÍA | 4 | 3 | 6 | 3 | 0 | 0 | 3 | 2 | 5 | 4 | 4 | 0 |
| OBSTETRICIA Y GINECOLOGÍA | 9 | 9 | 10 | 7 | 4 | 3 | 5 | 5 | 12 | 12 | 12 | 0 |
| OFTALMOLOGÍA | 4 | 4 | 8 | 6 | 0 | 0 | 3 | 2 | 4 | 3 | 3 | 0 |
| ONCOLOGÍA MÉDICA | 4 | 3 | 3 | 1 | 0 | 0 | 3 | 1 | 6 | 5 | 5 | 0 |
| OTORRINOLARINGOLOGÍA | 4 | 2 | 0 | 0 | 0 | 0 | 0 | 0 | 3 | 2 | 2 | 0 |
| PEDIATRÍA | 9 | 8 | 10 | 10 | 0 | 0 | 7 | 6 | 11 | 8 | 7 | 0 |
| PSIQUIATRÍA | 5 | 5 | 7 | 5 | 0 | 0 | 3 | 3 | 8 | 6 | 6 | 0 |
| RADIODIAGNÓSTICO | 7 | 5 | 4 | 2 | 3 | 1 | 4 | 4 | 6 | 6 | 0 | 0 |
| REUMATOLOGÍA | 0 | 0 | 2 | 0 | 0 | 0 | 0 | 0 | 0 | 0 | 0 | 0 |
| UROLOGÍA | 5 | 4 | 3 | 2 | 0 | 0 | 0 | 0 | 5 | 2 | 2 | 0 |
| ENFERMERÍA DE SALUD MENTAL | 3 | 3 | 7 | 4 | 0 | 0 | 0 | 0 | 2 | 2 | 2 | 0 |
| ENFERMERÍA FAMILIAR Y COMUNITARIA | 2 | 2 | 0 | 0 | 0 | 0 | 0 | 0 | 0 | 0 | 0 | 0 |
| ENFERMERÍA GERIÁTRICA | 4 | 4 | 0 | 0 | 0 | 0 | 0 | 0 | 3 | 3 | 3 | 0 |
| ENFERMERÍA OBSTÉTRICO-GINECOLÓGICA | 7 | 5 | 2 | 2 | 2 | 2 | 0 | 0 | 5 | 5 | 3 | 0 |
| ENFERMERÍA PEDIÁTRICA | 3 | 1 | 3 | 3 | 0 | 0 | 0 | 0 | 3 | 3 | 3 | 0 |

3.5. PERSONAL / 100 CAMAS EN FUNCIONAMIENTO SEGÚN VINCULACIÓN LABORAL Y PROVINCIA. C-LIM 2015

| PERSONAL | PROVINCIA | | | | |
|--------------------------------------|---------------|---------------|---------------|---------------|---------------|
| | ALBACETE | CIUDAD REAL | CUENCA | GUADALAJARA | TOLEDO |
| TOTAL PERSONAL FACULTATIVO | 92,63 | 94,24 | 82,02 | 61,87 | 76,57 |
| PERSONAL FACULTATIVO >=35H | 88,92 | 90,92 | 82,02 | 58,18 | 72,67 |
| PERSONAL FACULTATIVO <35H | 3,28 | 2,03 | 0,00 | 1,68 | 3,62 |
| TOTAL PERSONAL NO FACULTATIVO | 283,25 | 285,99 | 189,41 | 178,99 | 242,51 |
| PERSONAL NO FACULTATIVO >=35H | 273,44 | 281,14 | 189,41 | 160,84 | 227,10 |
| PERSONAL NO FACULTATIVO <35H | 19,38 | 9,70 | 0,00 | 36,22 | 30,58 |
| MÉDICOS INTERNOS RESIDENTES | 16,41 | 10,95 | 4,93 | 10,35 | 15,81 |
| ENFERMERÍA INTERNA RESIDENTE | 1,95 | 0,94 | 0,49 | 0,00 | 0,96 |
| TOTAL PERSONAL SANITARIO | 375,88 | 380,23 | 271,43 | 240,87 | 319,08 |
| TOTAL PERSONAL SANITARIO >=35H | 362,36 | 372,07 | 271,43 | 219,02 | 299,78 |
| TOTAL PERSONAL SANITARIO < 35H | 22,67 | 11,74 | 0,00 | 37,90 | 34,19 |
| TOTAL PERSONAL NO SANITARIO | 122,77 | 123,47 | 107,39 | 85,87 | 133,68 |
| TOTAL PERSONAL NO SANITARIO >=35H | 121,85 | 122,54 | 107,39 | 83,78 | 132,64 |
| TOTAL PERSONAL NO SANITARIO < 35H | 1,85 | 1,88 | 0,00 | 4,20 | 2,07 |
| TOTAL PERSONAL * | 498,65 | 503,71 | 378,82 | 326,74 | 452,76 |
| TOTAL PERSONAL >=35H | 484,21 | 494,60 | 378,82 | 302,80 | 432,42 |
| TOTAL PERSONAL < 35H | 24,51 | 13,62 | 0,00 | 42,10 | 36,26 |

* No se incluye personal en formación



ACTIVIDAD ASISTENCIAL

SIAE

CASTILLA-LA MANCHA 2015

4.1. DATOS ASISTENCIALES DE LOS HOSPITALES POR PROVINCIA . C-LM 2015

| ACTIVIDAD | PROVINCIA | | | | | | | | | | | |
|---|-----------|-------------|-------------|-------------|---------|-------------|-------------|-------------|-----------|-------------|--|--|
| | ALBACETE | | CIUDAD REAL | | CUENCA | | GUADALAJARA | | TOLEDO | | | |
| | Nº | /1.000 Hab. | Nº | /1.000 Hab. | Nº | /1.000 Hab. | Nº | /1.000 Hab. | Nº | /1.000 Hab. | | |
| INGRESOS TOTALES | 45.399 | 115,78 | 57.048 | 112,55 | 14.955 | 74,38 | 20.578 | 81,37 | 52.014 | 75,53 | | |
| INGRESOS PROGRAMADOS | 14.837 | 37,84 | 15.523 | 30,62 | 4.600 | 22,88 | 5.978 | 23,64 | 17.572 | 25,52 | | |
| INGRESOS URGENTES | 30.562 | 77,94 | 41.525 | 81,92 | 10.355 | 51,50 | 14.600 | 57,73 | 34.442 | 50,01 | | |
| ALTAS HOSPITALARIAS | 45.364 | 115,69 | 57.394 | 113,23 | 14.984 | 74,52 | 20.580 | 81,38 | 51.961 | 75,45 | | |
| ESTANCIAS CAUSADAS | 263.649 | 672,37 | 383.594 | 756,76 | 100.473 | 499,69 | 204.509 | 808,71 | 405.608 | 588,97 | | |
| CONSULTAS TOTALES | 863.801 | 2.202,91 | 1.227.661 | 2.421,96 | 258.840 | 1.287,31 | 532.366 | 2.105,20 | 1.010.917 | 1.467,92 | | |
| URGENCIAS TOTALES | 276.488 | 705,11 | 308.386 | 608,39 | 60.325 | 300,02 | 107.425 | 424,80 | 276.228 | 401,10 | | |
| INTERVENCIONES QUIRÚRGICAS TOTALES | 33.685 | 85,91 | 48.552 | 95,78 | 9.603 | 47,76 | 14.799 | 58,52 | 45.380 | 65,89 | | |
| I. QUIRÚRGICAS PROGRAMADAS | 28.345 | 72,29 | 41.430 | 81,73 | 8.447 | 42,01 | 12.565 | 49,69 | 39.285 | 57,04 | | |
| I. QUIRÚRGICAS URGENTES | 5.340 | 13,62 | 7.122 | 14,05 | 1.156 | 5,75 | 2.234 | 8,83 | 6.095 | 8,85 | | |

4.2. ALTAS ⁽¹⁾ SEGÚN ESPECIALIDAD Y PROVINCIA. C-LM 2015

| ESPECIALIDAD | PROVINCIA | | | | | | | | | | | |
|------------------------------------|---------------|---------------|---------------|---------------|---------------|---------------|---------------|---------------|---------------|---------------|--|--|
| | ALBACETE | | CIUDAD REAL | | CUENCA | | GUADALAJARA | | TOLEDO | | | |
| | Nº | % | Nº | % | Nº | % | Nº | % | Nº | % | | |
| MEDICINA INTERNA | 8.838 | 19,48 | 14.360 | 25,02 | 4.538 | 30,29 | 3.144 | 15,28 | 7.396 | 14,23 | | |
| ESPECIALIDADES MÉDICAS | 9.534 | 21,02 | 13.260 | 23,10 | 3.876 | 25,87 | 7.814 | 37,97 | 15.795 | 30,40 | | |
| ESPECIALIDADES QUIRÚRGICAS | 11.925 | 26,29 | 12.377 | 21,56 | 2.781 | 18,56 | 4.212 | 20,47 | 16.456 | 31,67 | | |
| CIRUGÍA ORTOPÉDICA Y TRAUMATOLOGÍA | 4.539 | 10,01 | 5.190 | 9,04 | 1.490 | 9,94 | 2.030 | 9,86 | 6.300 | 12,12 | | |
| OBSTETRICIA Y GINECOLOGÍA | 6.584 | 14,51 | 7.746 | 13,50 | 1.467 | 9,79 | 2.336 | 11,35 | 6.565 | 12,63 | | |
| PEDIATRÍA | 3.578 | 7,89 | 4.479 | 7,80 | 735 | 4,91 | 1.442 | 7,01 | 4.436 | 8,54 | | |
| NEONATOLOGÍA | 550 | 1,21 | 685 | 1,19 | 182 | 1,21 | 503 | 2,44 | 1.143 | 2,20 | | |
| CIRUGÍA PEDIÁTRICA | 552 | 1,22 | 0 | 0,00 | 0 | 0,00 | 0 | 0,00 | 723 | 1,39 | | |
| RESTO PEDIATRÍA* | 2.476 | 5,46 | 3.794 | 6,61 | 553 | 3,69 | 939 | 4,56 | 2.570 | 4,95 | | |
| REHABILITACIÓN | 0 | 0,00 | 0 | 0,00 | 0 | 0,00 | 39 | 0,19 | 866 | 1,67 | | |
| MEDICINA INTENSIVA | 4.195 | 9,25 | 2.069 | 3,60 | 446 | 2,98 | 252 | 1,22 | 2.499 | 4,81 | | |
| UCI | 3.302 | 7,28 | 2.069 | 3,60 | 446 | 2,98 | 252 | 1,22 | 2.164 | 4,16 | | |
| UNIDAD CORONARIOS | 572 | 1,26 | 0 | 0,00 | 0 | 0,00 | 0 | 0,00 | 205 | 0,39 | | |
| UNIDAD INTENSIVOS NEONATALES | 321 | 0,71 | 0 | 0,00 | 0 | 0,00 | 0 | 0,00 | 130 | 0,25 | | |
| UNIDAD QUEMADOS | 0 | 0,00 | 0 | 0,00 | 0 | 0,00 | 0 | 0,00 | 0 | 0,00 | | |
| LARGA ESTANCIA | 47 | 0,10 | 0 | 0,00 | 0 | 0,00 | 149 | 0,72 | 0 | 0,00 | | |
| PSIQUIATRÍA | 1.262 | 2,78 | 1.067 | 1,86 | 430 | 2,87 | 323 | 1,57 | 1.464 | 2,82 | | |
| UNIDAD DE AGUDOS | 868 | 1,91 | 938 | 1,63 | 390 | 2,60 | 310 | 1,51 | 1.170 | 2,25 | | |
| UNIDAD MEDIA LARGA ESTANCIA | 394 | 0,87 | 129 | 0,22 | 40 | 0,27 | 13 | 0,06 | 294 | 0,57 | | |
| CUIDADOS PALIATIVOS | 292 | 0,64 | 467 | 0,81 | 0 | 0,00 | 0 | 0,00 | 635 | 1,22 | | |
| OTRAS | 150 | 0,33 | 0 | 0,00 | 0 | 0,00 | 2 | 0,01 | 0 | 0,00 | | |
| TOTAL | 45.364 | 100,00 | 57.394 | 100,00 | 14.984 | 100,00 | 20.580 | 100,00 | 51.961 | 100,00 | | |

⁽¹⁾ Las altas por servicios incluyen los traslados interservicios por lo que el sumatorio de altas es superior al que figura en el total.

* Incluye Medicina

4.3. DISTRIBUCIÓN DE LAS ALTAS SEGÚN MOTIVO DE LAS MISMAS Y PROVINCIA . C-LM 2015

| MOTIVO ALTA | PROVINCIA | | | | | | | | | | | |
|-------------------------|---------------|---------------|---------------|---------------|---------------|---------------|---------------|---------------|---------------|---------------|--|--|
| | ALBACETE | | CIUDAD REAL | | CUENCA | | GUADALAJARA | | TOLEDO | | | |
| | Nº | % | Nº | % | Nº | % | Nº | % | Nº | % | | |
| ALTAS POR CURACIÓN | 42.456 | 93,59 | 52.949 | 92,26 | 13.719 | 91,56 | 19.257 | 93,57 | 48.787 | 93,89 | | |
| ALTAS POR TRASLADO | 811 | 1,79 | 1.049 | 1,83 | 200 | 1,33 | 199 | 0,97 | 629 | 1,21 | | |
| ALTAS POR FALLECIMIENTO | 1.899 | 4,19 | 3.008 | 5,24 | 653 | 4,36 | 1.023 | 4,97 | 2.298 | 4,42 | | |
| ALTAS POR OTRAS CAUSAS | 198 | 0,44 | 388 | 0,68 | 412 | 2,75 | 101 | 0,49 | 247 | 0,48 | | |
| TOTAL | 45.364 | 100,00 | 57.394 | 100,00 | 14.984 | 100,00 | 20.580 | 100,00 | 51.961 | 100,00 | | |

4.4. ESTANCIAS SEGÚN ESPECIALIDAD Y PROVINCIA. C-LM 2015

| ESPECIALIDAD | PROVINCIA | | | | | | | | | | | |
|------------------------------------|----------------|---------------|----------------|---------------|----------------|---------------|----------------|---------------|----------------|---------------|--|--|
| | ALBACETE | | CIUDAD REAL | | CUENCA | | GUADALAJARA | | TOLEDO | | | |
| | Nº | % | Nº | % | Nº | % | Nº | % | Nº | % | | |
| MEDICINA INTERNA | 65.335 | 24,78 | 116.507 | 30,37 | 31.740 | 31,59 | 20.774 | 10,16 | 56.543 | 13,94 | | |
| ESPECIALIDADES MÉDICAS | 63.447 | 24,06 | 93.150 | 24,28 | 24.579 | 24,46 | 52.052 | 25,45 | 125.976 | 31,06 | | |
| ESPECIALIDADES QUIRÚRGICAS | 51.373 | 19,49 | 50.759 | 13,23 | 16.171 | 16,09 | 16.758 | 8,19 | 76.865 | 18,95 | | |
| CIRUGÍA ORTOPÉDICA Y TRAUMATOLOGÍA | 18.033 | 6,84 | 21.650 | 5,64 | 6.939 | 6,91 | 10.236 | 5,01 | 27.511 | 6,78 | | |
| OBSTETRICIA Y GINECOLOGÍA | 18.115 | 6,87 | 21.761 | 5,67 | 4.340 | 4,32 | 6.080 | 2,97 | 17.838 | 4,40 | | |
| PEDIATRÍA | 12.392 | 4,70 | 17.239 | 4,49 | 1.946 | 1,94 | 3.784 | 1,85 | 20.672 | 5,10 | | |
| NEONATOLOGÍA | 3.701 | 1,40 | 5.161 | 1,35 | 585 | 0,58 | 1.619 | 0,79 | 10.232 | 2,52 | | |
| CIRUGÍA PEDIÁTRICA | 1.051 | 0,40 | 0 | 0,00 | 0 | 0,00 | 0 | 0,00 | 1.273 | 0,31 | | |
| RESTO PEDIATRÍA* | 7.640 | 2,90 | 12.078 | 3,15 | 1.361 | 1,35 | 2.165 | 1,06 | 9.167 | 2,26 | | |
| REHABILITACIÓN | 0 | 0,00 | 0 | 0,00 | 0 | 0,00 | 7.071 | 3,46 | 41.187 | 10,15 | | |
| MEDICINA INTENSIVA | 13.978 | 5,30 | 11.341 | 2,96 | 2.446 | 2,43 | 993 | 0,49 | 7.265 | 1,79 | | |
| UCI | 9.948 | 3,77 | 11.341 | 2,96 | 2.446 | 2,43 | 993 | 0,49 | 6.748 | 1,66 | | |
| UNIDAD CORONARIOS | 1.676 | 0,64 | 0 | 0,00 | 0 | 0,00 | 0 | 0,00 | 123 | 0,03 | | |
| UNIDAD INTENSIVOS NEONATALES | 2.354 | 0,89 | 0 | 0,00 | 0 | 0,00 | 0 | 0,00 | 394 | 0,10 | | |
| UNIDAD QUEMADOS | 0 | 0,00 | 0 | 0,00 | 0 | 0,00 | 0 | 0,00 | 0 | 0,00 | | |
| LARGA ESTANCIA | 895 | 0,34 | 0 | 0,00 | 0 | 0,00 | 39.821 | 19,47 | 0 | 0,00 | | |
| PSIQUIATRÍA | 16.277 | 6,17 | 47.291 | 12,33 | 12.312 | 12,25 | 46.940 | 22,95 | 27.427 | 6,76 | | |
| UNIDAD DE AGUDOS | 7.432 | 2,82 | 16.934 | 4,41 | 3.640 | 3,62 | 4.227 | 2,07 | 14.959 | 3,69 | | |
| UNIDAD MEDIA LARGA ESTANCIA | 8.845 | 3,35 | 30.357 | 7,91 | 8.672 | 8,63 | 42.713 | 20,89 | 12.468 | 3,07 | | |
| CUIDADOS PALIATIVOS | 3.390 | 1,29 | 3.896 | 1,02 | 0 | 0,00 | 0 | 0,00 | 4.324 | 1,07 | | |
| OTRAS | 414 | 0,16 | 0 | 0,00 | 0 | 0,00 | 0 | 0,00 | 0 | 0,00 | | |
| TOTAL | 263.649 | 100,00 | 383.594 | 100,00 | 100.473 | 100,00 | 204.509 | 100,00 | 405.608 | 100,00 | | |

* Incluye Medicina

4.5. ESTANCIA MEDIA SEGÚN ESPECIALIDAD Y PROVINCIA. C-LM 2015

| ESPECIALIDAD | PROVINCIA | | | | |
|------------------------------------|-------------|-------------|-------------|-------------|-------------|
| | ALBACETE | CIUDAD REAL | CUENCA | GUADALAJARA | TOLEDO |
| MEDICINA INTERNA | 7,39 | 8,11 | 6,99 | 6,61 | 7,65 |
| ESPECIALIDADES MÉDICAS | 6,65 | 7,02 | 6,34 | 6,66 | 7,98 |
| ESPECIALIDADES QUIRÚRGICAS | 4,31 | 4,10 | 5,81 | 3,98 | 4,67 |
| CIRUGÍA ORTOPÉDICA Y TRAUMATOLOGÍA | 3,97 | 4,17 | 4,66 | 5,04 | 4,37 |
| OBSTETRICIA Y GINECOLOGÍA | 2,75 | 2,81 | 2,96 | 2,60 | 2,72 |
| PEDIATRÍA | 3,46 | 3,85 | 2,65 | 2,62 | 4,66 |
| NEONATOLOGÍA | 6,73 | 7,53 | 3,21 | 3,22 | 8,95 |
| CIRUGÍA PEDIÁTRICA | 1,90 | 0,00 | 0,00 | 0,00 | 1,76 |
| RESTO PEDIATRÍA* | 3,09 | 3,18 | 2,46 | 2,31 | 3,57 |
| REHABILITACIÓN | 0,00 | 0,00 | 0,00 | 181,31 | 47,56 |
| MEDICINA INTENSIVA | 3,33 | 5,48 | 5,48 | 3,94 | 2,91 |
| UCI | 3,01 | 5,48 | 5,48 | 3,94 | 3,12 |
| UNIDAD CORONARIOS | 2,93 | 0,00 | 0,00 | 0,00 | 0,60 |
| UNIDAD INTENSIVOS NEONATALES | 7,33 | 0,00 | 0,00 | 0,00 | 3,03 |
| UNIDAD DE QUEMADOS | 0,00 | 0,00 | 0,00 | 0,00 | 0,00 |
| LARGA ESTANCIA | 19,04 | 0,00 | 0,00 | 267,26 | 0,00 |
| PSIQUIATRÍA | 12,90 | 44,32 | 28,63 | 145,33 | 18,73 |
| UNIDAD DE AGUDOS | 8,56 | 18,05 | 9,33 | 13,64 | 12,79 |
| UNIDAD MEDIA LARGA ESTANCIA | 22,45 | 235,33 | 216,80 | 3.285,62 | 42,41 |
| CUIDADOS PALIATIVOS | 11,61 | 8,34 | 0,00 | 0,00 | 6,81 |
| OTRAS | 2,76 | 0,00 | 0,00 | 0,00 | 0,00 |
| TOTAL | 5,81 | 6,68 | 6,71 | 9,94 | 7,81 |

* Incluye Medicina

4.6. ÍNDICE DE OCUPACIÓN SEGÚN ESPECIALIDAD Y PROVINCIA. C-LM 2015

| ESPECIALIDAD | PROVINCIA | | | | |
|------------------------------------|--------------|--------------|--------------|--------------|--------------|
| | ALBACETE | CIUDAD REAL | CUENCA | GUADALAJARA | TOLEDO |
| MEDICINA INTERNA | 97,28 | 112,00 | 86,10 | 84,95 | 88,52 |
| ESPECIALIDADES MÉDICAS | 91,97 | 100,87 | 75,66 | 95,07 | 101,81 |
| ESPECIALIDADES QUIRÚRGICAS | 72,18 | 62,64 | 62,40 | 86,63 | 90,38 |
| CIRUGÍA ORTOPÉDICA Y TRAUMATOLOGÍA | 56,14 | 57,03 | 46,37 | 82,48 | 58,88 |
| OBSTETRICIA Y GINECOLOGÍA | 55,76 | 49,68 | 41,00 | 55,53 | 64,30 |
| PEDIATRÍA | 54,76 | 59,04 | 26,66 | 51,84 | 63,64 |
| NEONATOLOGÍA | 53,37 | 52,37 | 26,71 | 55,45 | 70,08 |
| CIRUGÍA PEDIÁTRICA | 41,14 | 0,00 | 0,00 | 0,00 | 58,13 |
| RESTO PEDIATRÍA* | 58,14 | 62,43 | 26,63 | 49,43 | 58,41 |
| REHABILITACIÓN | 0,00 | 0,00 | 0,00 | 84,23 | 87,47 |
| MEDICINA INTENSIVA | 70,92 | 72,26 | 55,84 | 27,21 | 26,19 |
| UCI | 69,88 | 72,26 | 55,84 | 27,21 | 29,82 |
| UNIDAD CORONARIOS | 76,53 | 0,00 | 0,00 | 0,00 | 5,62 |
| UNIDAD INTENSIVOS NEONATALES | 71,66 | 0,00 | 0,00 | 0,00 | 13,49 |
| UNIDAD DE QUEMADOS | 0,00 | 0,00 | 0,00 | 0,00 | 0,00 |
| LARGA ESTANCIA | 40,87 | 0,00 | 0,00 | 79,06 | 0,00 |
| PSIQUIATRÍA | 46,45 | 82,00 | 82,27 | 67,69 | 74,40 |
| UNIDAD DE AGUDOS | 59,89 | 87,54 | 62,33 | 89,08 | 80,36 |
| UNIDAD MEDIA LARGA ESTANCIA | 39,09 | 79,21 | 95,04 | 66,11 | 68,32 |
| CUIDADOS PALIATIVOS | 92,88 | 82,11 | 0,00 | 0,00 | 148,08 |
| OTRAS | 56,71 | 0,00 | 0,00 | 0,00 | 0,00 |
| TOTAL | 74,08 | 82,23 | 67,80 | 78,36 | 82,07 |

* Incluye Medicina

4.7. INDICADORES DE ACTIVIDAD ASISTENCIAL POR PROVINCIA. C-LM 2015

| INDICADORES | PROVINCIA | | | | |
|--|-----------|-------------|--------|-------------|----------|
| | ALBACETE | CIUDAD REAL | CUENCA | GUADALAJARA | TOLEDO |
| ESTANCIA MEDIA | 5,81 | 6,68 | 6,71 | 9,94 | 7,81 |
| % OCUPACIÓN | 74,08 | 82,23 | 67,80 | 78,36 | 82,07 |
| ÍNDICE DE ROTACIÓN | 46,53 | 44,91 | 36,91 | 28,78 | 38,38 |
| CONSULTAS SUCESIVAS / PRIMERAS CONSULTAS | 2,20 | 1,67 | 2,00 | 1,40 | 1,52 |
| PRESIÓN DE URGENCIAS | 67,32 | 72,79 | 69,24 | 70,95 | 66,22 |
| % INGRESOS DESDE URGENCIAS | 60,97 | 65,90 | 67,71 | 64,48 | 62,09 |
| % DE URGENCIAS INGRESADAS | 10,01 | 12,19 | 16,79 | 12,35 | 11,69 |
| INTERVENCIONES QUIRÚRGICAS / QUIRÓFANO | 990,74 | 1.184,20 | 738,69 | 986,60 | 1.106,83 |
| DIAS DE INTERVALO DE SUSTITUCIÓN | 2,03 | 1,44 | 3,18 | 2,74 | 1,71 |

4.8. CONSULTAS TOTALES SEGÚN ESPECIALIDAD Y PROVINCIA. C-LM 2015

| ESPECIALIDAD | PROVINCIA | | | | | | | | | | | |
|------------------------------------|----------------|---------------|------------------|---------------|----------------|---------------|----------------|---------------|------------------|---------------|--|--|
| | ALBACETE | | CIUDAD REAL | | CUENCA | | GUADALAJARA | | TOLEDO | | | |
| | Nº | % | Nº | % | Nº | % | Nº | % | Nº | % | | |
| APARATO DIGESTIVO | 22.578 | 2,61 | 53.600 | 4,37 | 10.012 | 3,87 | 24.530 | 4,61 | 37.446 | 3,70 | | |
| CARDIOLOGÍA | 21.035 | 2,44 | 36.816 | 3,00 | 8.422 | 3,25 | 24.950 | 4,69 | 33.367 | 3,30 | | |
| DERMATOLOGÍA | 47.242 | 5,47 | 64.542 | 5,26 | 12.716 | 4,91 | 36.312 | 6,82 | 47.614 | 4,71 | | |
| NEUROLOGÍA | 23.736 | 2,75 | 50.030 | 4,08 | 10.038 | 3,88 | 14.514 | 2,73 | 40.036 | 3,96 | | |
| PSIQUIATRÍA | 38.516 | 4,46 | 57.485 | 4,68 | 20.969 | 8,10 | 35.726 | 6,71 | 59.161 | 5,85 | | |
| RESTO ESPECIALIDADES MÉDICAS | 228.167 | 26,41 | 298.419 | 24,31 | 68.535 | 26,48 | 125.522 | 23,58 | 245.062 | 24,24 | | |
| CIRUGÍA GENERAL Y DIGESTIVO | 28.800 | 3,33 | 44.671 | 3,64 | 8.999 | 3,48 | 13.502 | 2,54 | 46.005 | 4,55 | | |
| CIRUGÍA ORTOPÉDICA Y TRAUMATOLOGÍA | 81.699 | 9,46 | 118.453 | 9,65 | 23.382 | 9,03 | 52.735 | 9,91 | 114.446 | 11,32 | | |
| GINECOLOGÍA * | 59.713 | 6,91 | 85.190 | 6,94 | 17.216 | 6,65 | 48.585 | 9,13 | 86.882 | 8,59 | | |
| OFTALMOLOGÍA | 95.938 | 11,11 | 122.987 | 10,02 | 18.395 | 7,11 | 39.173 | 7,36 | 89.273 | 8,83 | | |
| OTORRINOLARINGOLOGÍA | 38.744 | 4,49 | 61.463 | 5,01 | 13.328 | 5,15 | 21.262 | 3,99 | 33.081 | 3,27 | | |
| UROLOGÍA | 30.421 | 3,52 | 42.794 | 3,49 | 9.090 | 3,51 | 22.236 | 4,18 | 43.828 | 4,34 | | |
| RESTO ESPECIALIDADES QUIRÚRGICAS | 37.849 | 4,38 | 22.358 | 1,82 | 6.977 | 2,70 | 18.162 | 3,41 | 35.835 | 3,54 | | |
| PEDIATRÍA | 27.511 | 3,18 | 37.027 | 3,02 | 5.522 | 2,13 | 22.783 | 4,28 | 37.665 | 3,73 | | |
| PREANESTESIA | 20.697 | 2,40 | 41.577 | 3,39 | 6.562 | 2,54 | 9.765 | 1,83 | 19.744 | 1,95 | | |
| REHABILITACIÓN | 61.155 | 7,08 | 69.011 | 5,62 | 18.677 | 7,22 | 22.609 | 4,25 | 41.472 | 4,10 | | |
| OTRAS | 0 | 0,00 | 21.238 | 1,73 | 0 | 0,00 | 0 | 0,00 | 0 | 0,00 | | |
| TOTAL | 863.801 | 100,00 | 1.227.661 | 100,00 | 258.840 | 100,00 | 532.366 | 100,00 | 1.010.917 | 100,00 | | |

* Incluye Obstetricia

4.9. ACTIVIDAD OBSTÉTRICA POR PROVINCIA. C-LM 2015

| ACTIVIDAD OBSTÉTRICA | PROVINCIA | | | | | | | | | | | |
|---|-----------------|---------------------|--------------------|---------------------|---------------|---------------------|--------------------|---------------------|---------------|---------------------|--|--|
| | ALBACETE | | CIUDAD REAL | | CUENCA | | GUADALAJARA | | TOLEDO | | | |
| | Nº | /1.000 Muj. Edad F. | Nº | /1.000 Muj. Edad F. | Nº | /1.000 Muj. Edad F. | Nº | /1.000 Muj. Edad F. | Nº | /1.000 Muj. Edad F. | | |
| TOTAL DE PARTOS | 3.948 | 43,91 | 4.605 | 40,04 | 833 | 19,58 | 1.572 | 26,18 | 4.432 | 27,77 | | |
| PARTOS POR VÍA VAGINAL | 2.880 | 32,03 | 3.266 | 28,40 | 667 | 15,68 | 1.289 | 21,47 | 3.614 | 22,65 | | |
| CESÁREAS | 1.068 | 11,88 | 1.339 | 11,64 | 166 | 3,90 | 283 | 4,71 | 818 | 5,13 | | |
| RECIÉN NACIDOS VIVOS | 3.937 | 43,79 | 4.698 | 40,85 | 848 | 19,94 | 1.602 | 26,68 | 4.512 | 28,27 | | |
| RECIÉN NACIDOS VIVOS < 2.500 g. | 323 | 3,59 | 232 | 2,02 | 55 | 1,29 | 59 | 0,98 | 339 | 2,12 | | |
| FALLECIMIENTOS MATERNALES | 0 | 0,00 | 1 | 0,01 | 0 | 0,00 | 0 | 0,00 | 0 | 0,00 | | |
| INDICADORES | ALBACETE | | CIUDAD REAL | | CUENCA | | GUADALAJARA | | TOLEDO | | | |
| CESÁREAS/100 PARTOS VÍA VAGINAL | 37,08 | | 41,10 | | 24,89 | | 21,96 | | 22,63 | | | |
| RECIÉN NACIDOS VIVOS <2.500 g/1.000 RNV | 82,04 | | 49,38 | | 64,86 | | 36,83 | | 75,13 | | | |

4.10. ACTIVIDAD EN ÁREAS ESPECÍFICAS DE DIAGNÓSTICO Y TRATAMIENTO POR PROVINCIA. C-LM 2015

| ACTIVIDAD | PROVINCIA | | | | | | | | | | | |
|-----------------------------|-----------|-------------|-------------|-------------|--------|-------------|-------------|-------------|---------|-------------|--|--|
| | ALBACETE | | CIUDAD REAL | | CUENCA | | GUADALAJARA | | TOLEDO | | | |
| | Nº | /1.000 Hab. | Nº | /1.000 Hab. | Nº | /1.000 Hab. | Nº | /1.000 Hab. | Nº | /1.000 Hab. | | |
| BIOPSIAS | 30.458 | 77,68 | 50.951 | 100,52 | 12.141 | 60,38 | 25.953 | 102,63 | 49.922 | 72,49 | | |
| NECROPSIAS | 30 | 0,08 | 23 | 0,05 | 1 | 0,00 | 7 | 0,03 | 33 | 0,05 | | |
| ANGIOGRAFÍAS | 343 | 0,87 | 469 | 0,93 | 0 | 0,00 | 1.264 | 5,00 | 141 | 0,20 | | |
| DENSITOMETRÍAS | 2.689 | 6,86 | 5.025 | 9,91 | 0 | 0,00 | 1.168 | 4,62 | 3.867 | 5,62 | | |
| GAMMAGRAFÍAS | 1.131 | 2,88 | 9.145 | 18,04 | 0 | 0,00 | 0 | 0,00 | 0 | 0,00 | | |
| MAMOGRAFÍAS | 29.782 | 75,95 | 31.341 | 61,83 | 3.313 | 16,48 | 5.757 | 22,77 | 27.598 | 40,07 | | |
| PET Y PET-TC | 0 | 0,00 | 4.614 | 9,10 | 0 | 0,00 | 0 | 0,00 | 0 | 0,00 | | |
| RESONANCIAS MAGNÉTICAS | 13.191 | 33,64 | 27.086 | 53,44 | 5.193 | 25,83 | 11.881 | 46,98 | 35.202 | 51,12 | | |
| ESTUDIOS DE RAYOS X | 322.121 | 821,49 | 506.628 | 999,49 | 87.440 | 434,87 | 168.564 | 666,57 | 393.956 | 572,05 | | |
| SPECT | 0 | 0,00 | 0 | 0,00 | 2.588 | 12,87 | 0 | 0,00 | 2.202 | 3,20 | | |
| TAC | 40.012 | 102,04 | 50.713 | 100,05 | 9.928 | 49,38 | 16.851 | 66,64 | 49.860 | 72,40 | | |
| ESTUDIOS DE HEMODINÁMICA* | 1.590 | 4,05 | 1.426 | 2,81 | 0 | 0,00 | 1.125 | 4,45 | 3.693 | 5,36 | | |
| RADIOLOGÍA INTERVENCIONISTA | 3.078 | 7,85 | 2.736 | 5,40 | 1.061 | 5,28 | 1.122 | 4,44 | 3.152 | 4,58 | | |

* Incluye estudios diagnósticos y terapéuticos.

4.11. INDICADORES DE ACTIVIDAD DIAGNÓSTICA Y TERAPÉUTICA POR PROVINCIA. C-LM 2015

| INDICADORES | PROVINCIA | | | | |
|------------------------------------|-----------|-------------|--------|-------------|--------|
| | ALBACETE | CIUDAD REAL | CUENCA | GUADALAJARA | TOLEDO |
| Nº ESTUDIOS T.A.C. / EQUIPO | 5.002 | 4.610 | 3.309 | 4.213 | 4.986 |
| Nº ESTUDIOS R.M. / EQUIPO | 2.638 | 4.514 | 2.597 | 5.941 | 5.867 |
| Nº ANGIOGRAFÍAS DIGITALES / EQUIPO | 343 | 469 | 0 | 1.264 | 71 |
| Nº DENSITOMETRÍAS / EQUIPO | 2.689 | 2.513 | 0 | 584 | 1.289 |
| Nº GAMMAGRAFÍAS / EQUIPO | 1.131 | 4.573 | 0 | 0 | 0 |
| Nº MAMOGRAFÍAS / EQUIPO | 4.964 | 3.482 | 1.104 | 1.919 | 3.943 |
| Nº RADIOGRAFÍAS / SALA | 9.474 | 11.514 | 7.949 | 15.324 | 12.311 |
| Nº PET Y PET-TC / EQUIPO | 0 | 4.614 | 0 | 0 | 0 |
| Nº SPECT / EQUIPO | 0 | 0 | 2.588 | 0 | 2.202 |

4.12. OTRAS ÁREAS DE ACTIVIDAD POR PROVINCIA. C-LM 2015

| ACTIVIDAD | PROVINCIA | | | | | | | | | | | |
|----------------------------------|-----------|----------|-------------|----------|-----------|----------|-------------|----------|-----------|----------|--|--|
| | ALBACETE | | CIUDAD REAL | | CUENCA | | GUADALAJARA | | TOLEDO | | | |
| | PACIENTES | SESIONES | PACIENTES | SESIONES | PACIENTES | SESIONES | PACIENTES | SESIONES | PACIENTES | SESIONES | | |
| LITOFRAGMENTACIÓN RENAL | 399 | 554 | 0 | 0 | 0 | 0 | 0 | 0 | 481 | 1.140 | | |
| ACELERADOR LINEAL | 823 | 18.699 | 783 | 16.103 | 0 | 0 | 0 | 0 | 0 | 0 | | |
| BOMBA DE COBALTO | 0 | 0 | 0 | 0 | 0 | 0 | 0 | 0 | 0 | 0 | | |
| OTRAS | 60 | 145 | 1.067 | 1.476 | 0 | 0 | 0 | 0 | 0 | 0 | | |
| FISIOTERAPIA | 20.801 | 163.676 | 41.862 | 238.632 | 4.871 | 51.745 | 5.055 | 105.677 | 23.740 | 455.811 | | |
| LOGOPEDIA | 3.785 | 8.943 | 0 | 0 | 132 | 1.615 | 253 | 5.774 | 1.813 | 9.641 | | |
| TERAPIA OCUPACIONAL | 2.460 | 19.896 | 3.824 | 16.357 | 324 | 2.537 | 584 | 21.659 | 3.002 | 31.936 | | |
| HEMODIÁLISIS | 85 | 11.624 | 1.224 | 13.798 | 73 | 6.616 | 108 | 10.445 | 1.283 | 13.278 | | |
| HEMODIÁLISIS DOMICILIARIA | 1 | 155 | 0 | 0 | 0 | 0 | 0 | 0 | 0 | 0 | | |
| DIÁLISIS PERITONEAL DOMICILIARIA | 52 | 17.478 | 240 | 6.646 | 13 | 3.361 | 27 | 6.846 | 0 | 0 | | |

4.13. ACTIVIDAD EN HOSPITAL DE DÍA Y HOSPITALIZACIÓN A DOMICILIO POR PROVINCIA. C-LM 2015

| ACTIVIDAD | PROVINCIA | | | | | | | | | | | |
|-----------------------------|-----------|----------|-------------|----------|-----------|----------|-------------|----------|-----------|----------|-----------|----------|
| | ALBACETE | | CIUDAD REAL | | CUENCA | | GUADALAJARA | | TOLEDO | | | |
| | PACIENTES | SESIONES | PACIENTES | SESIONES | PACIENTES | SESIONES | PACIENTES | SESIONES | PACIENTES | SESIONES | PACIENTES | SESIONES |
| HOSPITAL MÉDICO * | 5.047 | 19.205 | 8.458 | 25.109 | 1.569 | 7.719 | 1.789 | 10.421 | 4.277 | 30.505 | | |
| HOSPITAL PSIQUIÁTRICO | 2.448 | 4.670 | 396 | 16.041 | 264 | 1.152 | 177 | 309 | 191 | 6.103 | | |
| HOSPITAL GERIÁTRICO | 72 | 148 | 0 | 0 | 0 | 0 | 625 | 2.404 | 101 | 1.516 | | |
| HOSPITALIZACIÓN A DOMICILIO | 0 | 0 | 0 | 0 | 0 | 0 | 4 | 8 | 0 | 0 | | |

* No incluye hemodiálisis ni radioterapia

4.14. MORTALIDAD INTRAHOSPITALARIA POR PROVINCIA. C-LM 2015

| MORTALIDAD | PROVINCIA | | | | |
|---|-----------|-------------|--------|-------------|--------|
| | ALBACETE | CIUDAD REAL | CUENCA | GUADALAJARA | TOLEDO |
| ALTAS POR FALLECIMIENTO | 1.899 | 3.008 | 653 | 1.023 | 2.298 |
| Nº DEFUNCIONES INTRAHOSPITALARIAS x 100 ALTAS | 4,19 | 5,24 | 4,36 | 4,97 | 4,42 |
| FALLECIMIENTOS EN URGENCIAS | 201 | 335 | 39 | 69 | 260 |
| Nº DEFUNCIONES EN URGENCIAS x 1.000 URGENCIAS | 0,73 | 1,09 | 0,65 | 0,64 | 0,94 |
| FALLECIMIENTOS MATERNALES | 0 | 1 | 0 | 0 | 0 |
| Nº DEFUNCIONES MATERNAS CAUSA OBSTÉTRICA x 1.000 PARTOS | 0,00 | 0,22 | 0,00 | 0,00 | 0,00 |
| NECROPSIAS TOTALES | 30 | 23 | 1 | 7 | 33 |
| NECROPSIAS x 1.000 FALLECIDOS | 14,29 | 6,88 | 1,45 | 6,41 | 12,90 |



ACTIVIDAD ASISTENCIAL SEGÚN EL RÉGIMEN ECONÓMICO DE ASISTENCIA

SIAE

CASTILLA-LA MANCHA 2015

5.1. PACIENTES DADOS DE ALTA SEGÚN RÉGIMEN ECONÓMICO DE ASISTENCIA Y PROVINCIA. C-LM 2015

| RÉGIMEN ECONÓMICO | PROVINCIA | | | | | | | | | | | |
|--|---------------|---------------|---------------|---------------|---------------|---------------|---------------|---------------|---------------|---------------|--|--|
| | ALBACETE | | CIUDAD REAL | | CUENCA | | GUADALAJARA | | TOLEDO | | | |
| | Nº | % | Nº | % | Nº | % | Nº | % | Nº | % | | |
| PRESTACIÓN DE SERVICIOS A PARTICULARES | 274 | 0,60 | 196 | ,34 | 57 | 0,38 | 104 | ,51 | 258 | 0,50 | | |
| A CARGO DE ENTIDADES ASEGURADORAS PRIVADAS | 5.717 | 12,60 | 1.982 | 3,45 | 912 | 6,09 | 1.274 | 6,19 | 3.155 | 6,07 | | |
| A CARGO DEL SISTEMA NACIONAL DE SALUD | 38.748 | 85,42 | 54.848 | 95,56 | 13.674 | 91,26 | 19.127 | 92,94 | 46.056 | 88,64 | | |
| A CARGO DE MUTUALIDADES DE FUNCIONARIOS | 274 | 0,60 | 134 | ,23 | 235 | 1,57 | 0 | ,00 | 1.765 | 3,40 | | |
| A CARGO DE OTRAS ENTIDADES PÚBLICAS | 7 | 0,02 | 0 | ,00 | 0 | 0,00 | 1 | ,00 | 0 | 0,00 | | |
| A CARGO DE MUTUAS DE ACCIDENTES DE TRABAJO | 122 | 0,27 | 58 | ,10 | 43 | 0,29 | 13 | ,06 | 448 | 0,86 | | |
| A CARGO DE CONVENIOS INTERNACIONALES | 55 | 0,12 | 3 | ,01 | 15 | 0,10 | 31 | ,15 | 48 | 0,09 | | |
| A CARGO DE ASEGURADORAS DE ACCIDENTES DE TRÁFICO | 159 | 0,35 | 173 | ,30 | 48 | 0,32 | 30 | ,15 | 207 | 0,40 | | |
| OTROS | 8 | 0,02 | 0 | ,00 | 0 | 0,00 | 0 | ,00 | 24 | 0,05 | | |
| TOTAL | 45.364 | 100,00 | 57.394 | 100,00 | 14.984 | 100,00 | 20.580 | 100,00 | 51.961 | 100,00 | | |

5.2. ESTANCIAS CAUSADAS SEGÚN RÉGIMEN ECONÓMICO DE ASISTENCIA Y PROVINCIA. C-LM 2015

| RÉGIMEN ECONÓMICO | PROVINCIA | | | | | | | | | | | |
|--|----------------|---------------|----------------|---------------|----------------|---------------|----------------|---------------|----------------|---------------|--|--|
| | ALBACETE | | CIUDAD REAL | | CUENCA | | GUADALAJARA | | TOLEDO | | | |
| | Nº | % | Nº | % | Nº | % | Nº | % | Nº | % | | |
| PRESTACIÓN DE SERVICIOS A PARTICULARES | 669 | 0,25 | 27.692 | 7,22 | 399 | 0,40 | 19.428 | 9,50 | 1.257 | 0,31 | | |
| A CARGO DE ENTIDADES ASEGURADORAS PRIVADAS | 16.559 | 6,28 | 4.599 | 1,20 | 3.090 | 3,08 | 2.355 | 1,15 | 5.805 | 1,43 | | |
| A CARGO DEL SISTEMA NACIONAL DE SALUD | 242.842 | 92,11 | 349.036 | 90,99 | 95.532 | 95,08 | 181.924 | 88,96 | 384.022 | 94,68 | | |
| A CARGO DE MUTUALIDADES DE FUNCIONARIOS | 1.682 | 0,64 | 540 | ,14 | 865 | 0,86 | 212 | ,10 | 4.902 | 1,21 | | |
| A CARGO DE OTRAS ENTIDADES PÚBLICAS | 41 | 0,02 | 0 | ,00 | 0 | 0,00 | 2 | ,00 | 0 | 0,00 | | |
| A CARGO DE MUTUAS DE ACCIDENTES DE TRABAJO | 558 | 0,21 | 264 | ,07 | 151 | 0,15 | 52 | ,03 | 2.327 | 0,57 | | |
| A CARGO DE CONVENIOS INTERNACIONALES | 314 | 0,12 | 3 | ,00 | 60 | 0,06 | 314 | ,15 | 655 | 0,16 | | |
| A CARGO DE ASEGURADORAS DE ACCIDENTES DE TRÁFICO | 902 | 0,34 | 1.460 | ,38 | 376 | 0,37 | 222 | ,11 | 6.498 | 1,60 | | |
| OTROS | 82 | 0,03 | 0 | ,00 | 0 | 0,00 | 0 | ,00 | 142 | 0,04 | | |
| TOTAL | 263.649 | 100,00 | 383.594 | 100,00 | 100.473 | 100,00 | 204.509 | 100,00 | 405.608 | 100,00 | | |

5.3. URGENCIAS ATENDIDAS SEGÚN RÉGIMEN ECONÓMICO DE ASISTENCIA Y PROVINCIA. C-LM 2015

| RÉGIMEN ECONÓMICO | PROVINCIA | | | | | | | | | | | |
|--|----------------|---------------|----------------|---------------|---------------|---------------|----------------|---------------|----------------|---------------|--|--|
| | ALBACETE | | CIUDAD REAL | | CUENCA | | GUADALAJARA | | TOLEDO | | | |
| | Nº | % | Nº | % | Nº | % | Nº | % | Nº | % | | |
| PRESTACIÓN DE SERVICIOS A PARTICULARES | 694 | 0,25 | 735 | ,24 | 228 | 0,38 | 500 | ,47 | 1.116 | 0,40 | | |
| A CARGO DE ENTIDADES ASEGURADORAS PRIVADAS | 37.834 | 13,68 | 21.177 | 6,87 | 3.921 | 6,50 | 16.095 | 14,98 | 37.208 | 13,47 | | |
| A CARGO DEL SISTEMA NACIONAL DE SALUD | 230.241 | 83,27 | 279.239 | 90,55 | 52.522 | 87,07 | 88.581 | 82,46 | 211.528 | 76,58 | | |
| A CARGO DE MUTUALIDADES DE FUNCIONARIOS | 1.338 | 0,48 | 1.305 | ,42 | 1.952 | 3,24 | 0 | ,00 | 14.880 | 5,39 | | |
| A CARGO DE OTRAS ENTIDADES PÚBLICAS | 220 | 0,08 | 0 | ,00 | 0 | 0,00 | 9 | ,01 | 182 | 0,07 | | |
| A CARGO DE MUTUAS DE ACCIDENTES DE TRABAJO | 2.789 | 1,01 | 2.561 | ,83 | 768 | 1,27 | 698 | ,65 | 7.356 | 2,66 | | |
| A CARGO DE CONVENIOS INTERNACIONALES | 410 | 0,15 | 40 | ,01 | 109 | 0,18 | 142 | ,13 | 313 | 0,11 | | |
| A CARGO DE ASEGURADORAS DE ACCIDENTES DE TRÁFICO | 2.950 | 1,07 | 3.306 | 1,07 | 825 | 1,37 | 1.400 | 1,30 | 3.169 | 1,15 | | |
| OTROS | 12 | 0,00 | 23 | ,01 | 0 | 0,00 | 0 | ,00 | 476 | 0,17 | | |
| TOTAL | 276.488 | 100,00 | 308.386 | 100,00 | 60.325 | 100,00 | 107.425 | 100,00 | 276.228 | 100,00 | | |



COMPRAS Y GASTOS

SIAE

CASTILLA-LA MANCHA 2015

6.1. COMPRAS Y GASTOS (en euros) POR PROVINCIA. C-LM 2015

| COMPRAS GASTOS | PROVINCIA | | | | | | | | | | | |
|-------------------------------|--------------------|---------------|--------------------|---------------|--------------------|---------------|--------------------|---------------|--------------------|---------------|----|---|
| | ALBACETE | | CIUDAD REAL | | CUENCA | | GUADALAJARA | | TOLEDO | | | |
| | Nº | % | Nº | % | Nº | % | Nº | % | Nº | % | Nº | % |
| COMPRAS | 136.602.074 | 36,80 | 177.465.108 | 36,03 | 46.354.971 | 38,33 | 67.785.621 | 39,29 | 178.669.820 | 37,14 | | |
| PRODUCTOS FARMACÉUTICOS | 56.440.303 | 15,20 | 71.104.730 | 14,44 | 20.024.382 | 16,56 | 34.496.867 | 20,00 | 73.244.969 | 15,23 | | |
| VARIACIÓN DE EXISTENCIAS | 162.831 | 0,04 | -695.396 | -0,14 | 84.398 | 0,07 | 247.082 | 0,14 | 70.916 | 0,01 | | |
| SERVICIOS EXTERIORES | 12.710.783 | 3,42 | 19.613.752 | 3,98 | 5.039.770 | 4,17 | 5.688.191 | 3,30 | 19.612.283 | 4,08 | | |
| GASTOS DE PERSONAL | 219.836.812 | 59,22 | 293.156.939 | 59,52 | 69.158.267 | 57,18 | 97.924.352 | 56,76 | 278.624.005 | 57,92 | | |
| OTROS GASTOS | 1.931.135 | 0,52 | 3.007.410 | 0,61 | 312.704 | 0,26 | 867.381 | 0,50 | 4.088.334 | 0,85 | | |
| TOTAL COMPRAS Y GASTOS | 371.243.635 | 100,00 | 492.547.813 | 100,00 | 120.950.110 | 100,00 | 172.512.627 | 100,00 | 481.065.358 | 100,00 | | |

6.2. COMPRAS Y GASTOS (en euros) POR CAMA EN FUNCIONAMIENTO Y PROVINCIA. C-LM 2015

| COMPRAS GASTOS | PROVINCIA | | | | |
|-------------------------------|----------------|----------------|----------------|----------------|----------------|
| | ALBACETE | CIUDAD REAL | CUENCA | GUADALAJARA | TOLEDO |
| COMPRAS | 140.105 | 138.862 | 114.175 | 94.805 | 131.957 |
| PRODUCTOS FARMACÉUTICOS | 57.887 | 55.638 | 49.321 | 48.247 | 54.095 |
| VARIACIÓN DE EXISTENCIAS | 167 | -544 | 208 | 346 | 52 |
| SERVICIOS EXTERIORES | 13.037 | 15.347 | 12.413 | 7.956 | 14.485 |
| GASTOS DE PERSONAL | 225.474 | 229.387 | 170.341 | 136.957 | 205.778 |
| OTROS GASTOS | 1.981 | 2.353 | 770 | 1.213 | 3.019 |
| TOTAL COMPRAS Y GASTOS | 380.763 | 385.405 | 297.907 | 241.276 | 355.292 |

6.3. COMPRAS Y GASTOS (en euros) POR PACIENTE Y PROVINCIA. C-LM 2015

| COMPRAS GASTOS | PROVINCIA | | | | |
|---------------------------------|--------------|--------------|--------------|--------------|--------------|
| | ALBACETE | CIUDAD REAL | CUENCA | GUADALAJARA | TOLEDO |
| COMPRAS | 3.011 | 3.092 | 3.094 | 3.294 | 3.439 |
| PRODUCTOS FARMACÉUTICOS | 1.244 | 1.239 | 1.336 | 1.676 | 1.410 |
| VARIACIÓN DE EXISTENCIAS | 4 | -12 | 6 | 12 | 1 |
| SERVICIOS EXTERIORES | 280 | 342 | 336 | 276 | 377 |
| GASTOS DE PERSONAL | 4.846 | 5.108 | 4.615 | 4.758 | 5.362 |
| OTROS GASTOS | 43 | 52 | 21 | 42 | 79 |
| TOTAL COMPRAS Y GASTOS | 8.184 | 8.582 | 8.072 | 8.383 | 9.258 |

6.4. INVERSIONES (en euros) POR PROVINCIA. C-LM 2015

| INVERSIONES | PROVINCIA | | | | | | | | | | | |
|--|------------------|---------------|------------------|---------------|----------------|---------------|------------------|---------------|------------------|---------------|----|---|
| | ALBACETE | | CIUDAD REAL | | CUENCA | | GUADALAJARA | | TOLEDO | | | |
| | Nº | % | Nº | % | Nº | % | Nº | % | Nº | % | Nº | % |
| INVERSIONES EN INMOVILIZADO INTANGIBLE | 5.000 | 0,19 | 1.085 | 0,05 | 100.000 | 12,47 | 0 | 0,00 | 56.121 | 1,77 | | |
| INVERSIONES EN INMOVILIZADO MATERIAL | 2.637.378 | 99,81 | 1.998.117 | 86,96 | 701.822 | 87,53 | 1.628.022 | 100,00 | 2.941.197 | 92,72 | | |
| OTRAS INVERSIONES | 0 | 0,00 | 298.647 | 13,00 | 0 | 0,00 | 0 | 0,00 | 174.772 | 5,51 | | |
| TOTAL | 2.642.378 | 100,00 | 2.297.849 | 100,00 | 801.822 | 100,00 | 1.628.022 | 100,00 | 3.172.090 | 100,00 | | |

MANUAL DE DEFINICIONES



MINISTERIO
DE SANIDAD
Y POLÍTICA
SOCIAL

AGENCIA DE CALIDAD DEL SISTEMA
NACIONAL DE SALUD

INSTITUTO DE INFORMACIÓN SANITARIA

MANUAL DE DEFINICIONES ESTADÍSTICA DE CENTROS SANITARIOS ESPECIALIZADOS CON INTERNAMIENTO (C.1)

ÁMBITO

La Estadística se aplicará a aquellos centros sanitarios que cumplan las características siguientes:

Encontrarse autorizados como:

Hospitales (Categoría C.1) del RD 1277/2003, de 10 de octubre, por el que se establecen las bases generales sobre autorización de centros, servicios y establecimientos sanitarios. Utilizará el Modelo de Cuestionario para centros con internamiento.

UNIDAD DECLARANTE

La Unidad Declarante será con carácter general el Centro autorizado como Hospital según el RD 1277/2003, de 10 de octubre, por el que se establecen las bases generales sobre autorización de centros, servicios y establecimientos sanitarios. En el Cuestionario se incluirá la información de recursos, oferta de servicios, actividad y gasto de todos los Centros dependientes del mismo. Se considera que otros Centros son dependientes del Hospital cuando tienen Unidad de Gestión y presupuesto conjunto.

En el caso de Complejos o Consorcios Hospitalarios en los que no se pueda desagregar la información de actividad y gasto de los diferentes centros que lo integran, se podrá realizar un único cuestionario para los centros incluidos en el Complejo o Consorcio, especificando qué centros declaran información como parte del mismo.

En cualquier caso, se procurará mantener la serie histórica de los Centros hospitalarios, incluso después de su integración en Complejos, Consorcios o Redes.

INSTRUCCIONES PARA CUMPLIMENTAR LA ESTADÍSTICA

- 1.- Es conveniente leer las definiciones correspondientes a cada apartado del cuestionario antes de su cumplimentación.
- 2.- En caso de haber valores negativos en las cuentas económicas, deberán venir convenientemente señalados y explicados
- 3.- No se utilizará ninguna casilla para añadir datos distintos de los expresamente solicitados. Si se considera de interés reflejar algún dato no incluido en el cuestionario se utilizará el espacio destinado a "incidencias y observaciones".

DEFINICIONES

A. FILIACIÓN.

Código: Código de la unidad declarante hospitales o complejos que figura en el Catálogo Nacional de Hospitales. (Ver ANEXO 1)

Comunidad Autónoma, Provincia y Municipio donde esté situado el Establecimiento. (Ver ANEXO I).

Hospital de Área: Indicar si el Hospital tiene dicha consideración

Población Área: A cumplimentar por Hospitales de Área, con la población **protegida** dependiente del Hospital según datos de la Comunidad Autónoma utilizando base de datos de la tarjeta sanitaria (TIS) a 31 de diciembre del año correspondiente.

Código de Área: Se cumplimentará exclusivamente por los Hospitales de Área.

Área (Sector, Departamento, etc.) de Salud: Demarcación territorial establecida en cada Comunidad Autónoma para la gestión unitaria de los centros pertenecientes a sus Servicios de Salud, y en las ciudades de Ceuta y Melilla.

Nombre y domicilio (incluyendo el código postal), Teléfono, Telefax; Dirección de página web y de correo electrónico.

Acreditación Docente: Si el Centro se encuentra acreditado para ofrecer formación sanitaria especializada de postgrado.

Finalidad.- Se indicará el tipo de Centro Sanitario (siguiendo el RD 1277/2003)

C.1. Hospitales (centros con internamiento):

C.1.1. Hospitales generales

C.1.2. Hospitales especializados

En este caso, señalar la orientación básica de los mismos:

- Infantiles
- Oncológicos
- Materno-infantiles
- Otros

C.1.3. Hospitales de media y larga estancia

C.1.4. Hospitales de salud mental y tratamiento de toxicomanías

C.1.90 Otros centros con internamiento

C.1. Hospitales (Centros con Internamiento): Centros Sanitarios destinados a la asistencia especializada y continuada de pacientes en régimen de internamiento (como mínimo una noche), cuya finalidad principal es el diagnóstico o tratamiento de los enfermos ingresados en el mismo, sin perjuicio de que también presten atención de forma ambulatoria.

C.1.1. Hospitales Generales: Hospitales destinados a la atención de pacientes afectos de diversa patología y que cuentan con las áreas de medicina, cirugía, obstetricia y ginecología y pediatría. También se considera general cuando, aún faltando o estando escasamente desarrollada alguna de estas áreas, no se concentre la mayor parte de su actividad asistencial en una determinada.

C.1.2. Hospitales Especializados: Hospitales dotados de servicios de diagnóstico y tratamiento especializados que dedican su actividad fundamental a la atención de determinadas patologías o de pacientes de determinado grupo de edad o con características comunes.

C.1.3. Hospitales de Media y Larga Estancia: Hospitales destinados a la atención de pacientes que precisan cuidados sanitarios, en general de baja complejidad, por procesos crónicos o por tener reducido su grado de independencia funcional para la actividad cotidiana, pero que no pueden proporcionarse en su domicilio, y requieren un periodo prolongado de internamiento.

C.1.4. Hospitales de Salud Mental y Tratamiento de Toxicomanías: Hospitales destinados a proporcionar diagnóstico, tratamiento y seguimiento de su enfermedad a los pacientes que precisan ser ingresados y que sufren enfermedades mentales o trastornos derivados de las toxicomanías.

C.1.90. Otros Centros con Internamiento: Hospitales que no se ajustan a las características de ninguno de los grupos anteriores o reúnen las de más de uno de ellos.

Dependencia Funcional: Se entiende por dependencia funcional de un centro o establecimiento sanitario el organismo o entidad jurídica de quien depende, es decir, la persona física o jurídica que ejerce dominio o jurisdicción jerárquica o funcional más inmediata sobre el establecimiento sanitario independientemente de su forma de gestión.

Se utiliza el marco metodológico del SEC-95 (Sistema de cuentas europeo) que distingue entre sector público y sector privado.

El SEC-95 establece que un productor público es aquel que está controlado por las Administraciones Públicas. En el caso de las ISFL (instituciones sin fin de lucro), un productor público es una ISFL que está controlada y financiada principalmente por las administraciones públicas. Todos los demás productores son productores privados.

El control se define como la capacidad para determinar, en caso necesario, la política general o el programa de una unidad institucional mediante el nombramiento de los administradores apropiados. La posesión de más de la mitad de las acciones de una sociedad es una condición suficiente, pero no necesaria, para tener su control.

En caso de duda en el criterio anterior la dependencia funcional la determinará la entidad que aporte mayor financiación.

| CODIGO | DEPENDENCIA FUNCIONAL |
|---------------|---|
| 1 | ADMINISTRACIONES PÚBLICAS |
| 10 | ADMINISTRACIÓN CENTRAL |
| 101 | Instituto de Gestión Sanitaria/INGESA |
| 102 | Ministerio de Defensa |
| 103 | Otros centros o establecimientos públicos de dependencia estatal |
| 11 | COMUNIDADES AUTONOMAS |
| 111 | Servicios o Institutos de Salud de las comunidades autónomas |
| 112 | Otros centros o establecimientos públicos de dependencia autonómica |
| 12 | CORPORACIONES LOCALES |
| 121 | Diputación o Cabildo |
| 122 | Municipio |
| 13 | ADMINISTRACIONES DE SEGURIDAD SOCIAL |
| 131 | Mutuas de accidentes de trabajo y enfermedades profesionales |
| 132 | Otros centros dependientes de la Seguridad Social |
| 2 | PRIVADOS |

| | |
|-----|---|
| 20 | PRIVADOS SIN ÁNIMO DE LUCRO |
| 201 | Organizaciones no gubernamentales (incluye Iglesia) |
| 202 | Otros privados sin ánimo de lucro |
| 21 | PRIVADOS CON ANIMO DE LUCRO |
| 211 | Aseguradoras privadas |
| 212 | Otros privados con ánimo de lucro |

Forma jurídica: Distintas formas organizativas de gestión directa o indirecta de centros y servicios sanitarios a través de cualesquiera entidades admitidas en Derecho.

- 1. Gestión directa (tradicional en las Instituciones de S.S.)
- 2. Ente Público
- 3. Empresa pública
- 4. Fundación pública

- 5. Consorcio

- 6. Concesión
- 7. Cooperativa
- 8. Fundación Privada

- 9. Sociedades mercantiles
- 10. Sociedades individuales
- 11. Comunidad de Bienes
- 12 Otras. Cualquier forma societaria que adopten legalmente en el tráfico jurídico.

Concierto: Se señalará el tipo de concierto que tiene el centro con el Sistema Nacional de Salud, entendido como cualquier forma de contrato que efectúan las Administraciones Públicas Sanitarias para la prestación de servicios sanitarios con medios ajenos a ellas: convenio singular de colaboración, contrato marco, concierto complementario etc...

- Sin concierto.
- Concierto parcial. Cuando el centro tiene una relación contractual con el SNS por el que éste concierta volúmenes determinados de actividad a precio o tarifa fijada. Puede ser para hospitalización de pacientes, para realización de procedimientos diagnósticos o para realización de procedimientos quirúrgicos, u otros tipos de actividad.
- INTEGRADO EN EL SNS
 - o Red de utilización pública (XHUP y otras).
 - o Concierto sustitutorio.

Quando el centro tiene una relación contractual con el SNS de forma que el centro presta toda su oferta asistencial a una población asignada perteneciente al SNS, y en los que más del 80 % de su actividad proviene de este contrato. Incluye los centros de la Red Sanitaria de Utilización Pública o formas similares.

CENTROS DE ESPECIALIDADES DEPENDIENTES DEL HOSPITAL

Un Centro se considera dependiente del Hospital cuando ambos tienen el presupuesto conjunto. Se indicará el número y los datos relativos a los Centros vinculados al Hospital.

En el caso de los centros que formen parte de un COMPLEJO o CONSORCIO se especificará el nombre la dirección y el código de los centros que lo integren, así como el número de camas instaladas de cada integrante del complejo o consorcio.

CÓDIGO DE COMPLEJO-Código identificativo del Centro es un número asignado a cada hospital, que sirve para identificar a ese centro, aunque pueda cambiar su nombre con el cual figura en el Catálogo Nacional de Hospitales.

CÓDIGO DE CONSORCIO- En el caso de que esté formado por varios centros con internamiento y declaren conjuntamente en un único cuestionario se asignará solamente a efectos estadísticos un código por parte del Ministerio de Sanidad y Consumo.

B. OFERTA ASISTENCIAL

Se señalarán aquellas Unidades Funcionales que el centro tiene autorizadas. Según REAL DECRETO 1277/2003, de 10 de octubre, por el que se establecen las bases generales sobre autorización de centros, servicios y establecimientos sanitarios.

C. DOTACIÓN

Se distinguirá:

Instalada.- Aquella dotación de la que dispone el centro a 31 de diciembre, que esté en condiciones de funcionar, aunque no lo haga por no contar con el personal y equipamiento necesario, estar fuera de servicio por obras, etc... No se contabilizan, por tanto, las camas habilitadas.

En funcionamiento.- La que ha estado efectivamente funcionando durante el año. Se considera el promedio anual de la que haya estado en servicio, con independencia del grado de utilización u ocupación que haya tenido. No incluye las camas habilitadas, entendidas como aquellas, que no forman parte de la dotación fija del centro, pero que se han utilizado en circunstancias especiales de sobrecarga asistencial.

Camas.- Destinadas a la atención continuada de pacientes ingresados. Incluye las incubadoras fijas (no se incluyen las incubadoras de transporte), las cunas de áreas pediátricas y las camas destinadas a cuidados especiales (Intensivos, Coronarios, Quemados, etc.).

No se contabilizan como camas, las de observación del Servicio de Urgencias, ni las de reanimación postquirúrgica, ni las destinadas a hemodiálisis ambulatoria, ni las camas de acompañantes, ni las de inducción preanestésica, ni las utilizadas para exploraciones especiales (endoscopia, laboratorio, etc.), **ni las utilizadas para hospital de día**, ni las destinadas al personal del centros sanitarios, ni las camas supletorias, ni las habilitadas, ni las cunas para los recién nacidos normales.

Incubadoras.- Número de incubadoras fijas, aunque ya estén incluidas en el apartado camas.

Paritorios.- Salas destinadas y dotadas específicamente para la atención al parto por vía vaginal.

Quirófanos totales.- Salas destinadas a la intervención o asistencia quirúrgica al enfermo, dotada de una mesa de operaciones. Las características de la sala y su equipamiento deben permitir:

1. Una iluminación ajustable de poder suficiente para permitir un trabajo delicado.
2. Condiciones asépticas que deben incluir la provisión de instrumentos estériles y locales para el cambio de ropas del personal.
3. La provisión de anestesia.

No se consideran quirófanos:

- a) Los paritorios.
- b) Las salas de extracción dental u otro tipo de cirugía que contenga silla dental.
- c) Las salas de radiología.
- d) Las salas de curas.

Se contabilizarán todos los quirófanos existentes en el centro incluidos los pertenecientes a Unidades Autónomas del Hospital de **día quirúrgico**, considerando como tal aquellas unidades con organización independiente y delimitación arquitectónica con el resto del hospital.

Salas de Hemodinámica.- Salas de Hemodinámica: Local en el que bajo la responsabilidad de un médico especialista con experiencia en Hemodinamia, se realizan procesos vasculares o cardiológicos intervencionistas con finalidad diagnóstica y/o terapéutica. Se especificará el número de salas.

Salas de Rayos X convencional.- Aquellas dedicadas específicamente a la realización de exploraciones convencionales de radiodiagnóstico, simple, dinámica, con o sin contraste. Incluye la radiología con soporte de intensificación de imagen y telemando.

Puestos en Hospital de día.- Número de puestos diferenciados destinados a dar servicio de tratamiento, diagnóstico y seguimiento para individuos con necesidad de atención especializada durante el día, que no precisan internamiento.

Se diferenciarán:

- Hospital de día médico (incluye onco-hematológico): para administrar tratamientos diurnos
- Hospital de día psiquiátrico
- Hospital de día geriátrico
- Hospital de día quirúrgico: para pacientes sometidos a intervenciones de cirugía mayor ambulatoria, según los diferentes tipos en que puede estar organizado:
 - o Se diferenciarán los puestos en Unidades Integradas entendidas como una organización, en la que se comparten recursos -- entre ellos quirófanos-- con el resto del hospital.

- Unidad propia y delimitada arquitectónicamente en el diseño del hospital. Se especificarán número de puestos y de quirófanos con los que cuenta la unidad.

D. DOTACIÓN TECNOLÓGICA EN FUNCIONAMIENTO.

Se reflejan los **equipos** ubicados en el hospital y sus centros de especialidades y que hacen su actividad fundamentalmente para el centro a 31 de diciembre del año en curso, sean o no propiedad del centro, y con independencia de que estén gestionados por empresas o particulares ajenos.

En Hospital.- La dotación existente en el Hospital.

En Centros de Especialidades.- La dotación existente en Centros de Especialidades dependientes del Hospital.

Concertado.-Del total computado en los apartados anteriores (Hospital más Centros de Especialidades) se contabilizarán aquellos que se encuentran concertados con el SNS.

Se distinguirán:

- Acelerador Lineal
- Angiógrafo Digital
- Bombas de telecobaltoterapia
- Densitómetros óseos no portátiles
- Equipos de Hemodiálisis (excluidos equipos de hemofiltración)
- Equipos de Tomografía axial computerizada TAC
- Equipos de Tomografía por emisión de positrones (PET) y PET-TC
- Equipos de Resonancia Magnética
- Gammacámara
- Litotriptor por ondas de choque
- Mamógrafos
- SPECT(*). Incluidos dispositivos de gammacámara que cuenten con SPECT
- Otros: Se recogerá otra dotación tecnológica que se considere de especial relevancia.

E. PERSONAL.

El cuadro **E** deberá venir siempre cumplimentado.

Para rellenar este cuadro se tendrá en cuenta el personal efectivo del Centro a 31 de diciembre y no los puestos de trabajo que figuran en plantilla. Incluye tanto el personal que presta sus servicios en el hospital, como el que lo hace, de forma total o parcial, en otros centros dependientes, siempre que perciban sus honorarios a cargo del centro del que dependen.

Se tendrá en cuenta:

1. El personal que esté en comisión de servicio adscrito a otra institución no se contabilizará como personal efectivo.
2. El personal que esté en situación de incapacidad laboral transitoria por causa de enfermedad o de baja maternal y que haya sido sustituido no se contabilizará como personal efectivo, aunque sí el personal sustituto.
3. El personal que esté en situación de excedencia no se contabilizará como personal efectivo.
4. El personal que esté vinculado al Centro mediante contrato temporal o en comisión de servicio en el centro, se contabilizará como personal efectivo.

Las categorías de personal deben considerarse excluyentes, es decir, cada persona debe incluirse en un grupo y en sólo uno. En el apartado donde se especifique alguna titulación (Médicos, Otros titulados superiores no médicos, A.T.S. y D.U.E., etc...) sólo se harán constar aquellas personas que ocupen un puesto de trabajo en virtud del título. Por ejemplo: una licenciada en Psicología y diplomada en Enfermería que ocupa puesto de enfermera, constará únicamente como enfermera.

En este apartado no se incluirá el personal de las empresas de servicios contratados por el Centro (limpieza, lavandería, etc...)

Contratado por el centro.- Es el personal que depende del centro mediante contrato, ya sea como funcionario, laboral, estatutario, o de otro tipo. Incluye al personal sanitario vinculado.

Se contabilizará, en centros del sector público, el personal que desarrolla su labor en los Centros de Especialidades dependientes del centro.

Jornada completa.- Personal que desarrolla su actividad en jornada completa aunque su cómputo semanal sea inferior a 36 horas semanales.

Jornada a tiempo parcial.- Personal que desarrolla su actividad en jornada a tiempo parcial. En este apartado se incluirá, cuando se trata de centros dependientes del INGESA o Servicios de Salud, el personal médico no jerarquizado, siempre que perciba su salario con cargo a los presupuestos del Centro.

Colaborador habitual. Personal que no tiene relación laboral con el Centro, pero que realiza actividad en el mismo mediante otro tipo de relación contractual. Incluye médicos consultores, contratos de servicios y actividad realizada por personal de otro centro mediante convenio, siempre que estos no supongan el equivalente a una jornada a tiempo completo o parcial, en cuyo caso se contabilizarán en los apartados anteriores.

Total - Mujeres.- Se desglosará del total de cada categoría el personal femenino.

PERSONAL SANITARIO

-PERSONAL SANITARIO FACULTATIVO.- Licenciados en Medicina y Cirugía que prestan servicio en el Centro, independientemente de su puesto (Jefe de Servicio, de Sección, etc.) a 31 de diciembre. No se contabilizarán ni los médicos internos y residentes, ni los becarios, ni los asistentes voluntarios. Se especificarán por las diferentes especialidades incluidas en el cuestionario:

Anestesiología y Reanimación
Aparato Digestivo
Cardiología
Neurología
Medicina Física y Rehabilitación
Medicina y Resto de Especialidades Médicas
SUBTOTAL DE ESPECIALIDADES MÉDICAS. Se consignará el sumatorio de las anteriores especialidades médicas.

Angiología y Cirugía Vasculat
Cirugía Cardiovascular
Cirugía Gral. y del Ap. Digestivo
Cirugía Oral y Maxilofacial
Cirugía Ortopédica y Traumatología
Cirugía Pediátrica
Cirugía Plástica Estética y Reparadora
Cirugía Torácica
Dermatología Médico-Quirúrgica
Neurocirugía
Obstetricia y Ginecología
Oftalmología
Otorrinolaringología
Urología
SUBTOTAL DE ESPECIALIDADES QUIRÚRGICAS. Se consignará el sumatorio de las anteriores especialidades quirúrgicas.

Pediatría
Medicina Intensiva
Psiquiatría
Servicios Centrales
Urgencias-Guardias: Facultativos que prestan sus servicios exclusivamente en servicio de Urgencias.

TOTAL PERSONAL MÉDICO.- Se consignará el sumatorio del total de especialidades médicas, total de de especialidades quirúrgicas, total de pediatría, medicina intensiva, psiquiatría, servicios centrales y urgencias-guardias.

Farmacéuticos.- Consígnese únicamente aquellos que presten servicios en la **Unidad de Farmacia**. Aquellos farmacéuticos que presten servicio otras Unidades del centro se incluirán en Otros Titulados Superiores. Los Médicos que presten servicios en la Unidad de Farmacia, se relacionarán en Médicos en Servicios Centrales.

Otros titulados superiores sanitarios. (con función Sanitaria).- Otros profesionales sanitarios titulados superiores, excluidos los anteriores (Médicos y Farmacéuticos del servicio de farmacia), que presten servicios en el Centro a 31 de diciembre (odontólogos, psicólogos, físicos, farmacéuticos, biólogos, químicos, etc...), que realicen función sanitaria: laboratorios, etc. No se contabilizarán ni los titulados que estén realizando la residencia, ni los becarios, ni los asistentes voluntarios, ni los de administración, mantenimiento de equipos, etc.

PERSONAL SANITARIO NO FACULTATIVO.- Otros profesionales sanitarios titulados medios

-- **DUE (Enfermeros).**- personal de enfermería con diplomatura universitaria independientemente de su puesto (supervisora, etc.) a 31 de diciembre,

excluidos enfermeros especialistas (que ocupen plazas correspondientes a su titulación especializada).

-- Enfermería Obstétrico-Ginecológica (Matronas).- Personal en posesión del título de Matrona o con la especialidad de Enfermería Obstétrico-Ginecológica, que desempeña plaza correspondiente a su titulación.

- Otros Enfermeros especialistas: Personal de enfermería con titulación de enfermero/a especialista en salud mental, (Se están preparando las especialidades de: pediatría, geriatría, cuidados médico-quirúrgicos, trabajo y familiar y comunitaria), que desempeñe plaza correspondiente a su titulación, excluidas Matronas.

-- Fisioterapeutas.- Personal en posesión del título de Fisioterapeuta, expedido por el Ministerio de Educación y Ciencia, que desempeña plaza correspondiente a su titulación.

-- Terapeutas ocupacionales.- Personal en posesión del título de Terapeuta ocupacional (grado medio), que desempeña plaza correspondiente a su titulación.

-- Logopedas.- Personal en posesión del título de logopeda (grado medio), que desempeña plaza correspondiente a su titulación

Otros titulados de grado medio. (Con función sanitaria).- Otros titulados de grado medio, excluido el personal de enfermería citado más arriba, que realicen alguna función sanitaria en el Centro: laboratorios, etc., independientemente de su puesto.

Técnicos sanitarios

-- De grado medio (cuidados auxiliares de enfermería y farmacia) (grado medio de formación profesional) R. D. 546/95 del Ministerio de Educación y Ciencia por el que se establece el título y las enseñanzas mínimas)

-- De grado superior.- (grado superior de formación profesional regulados por diferentes Reales Decretos del Ministerio de Educación y Ciencia de 1995), con labor asistencial (imagen para el diagnóstico, laboratorio de diagnóstico clínico, medicina nuclear, radioterapia, dietética etc.).

Otros.- Otro personal, con función sanitaria, no incluido en apartados anteriores. (Especificar).

PERSONAL NO SANITARIO

- Dirección y gestión.- Personal de titulación superior o media, dedicado exclusivamente a la dirección y/o gestión del Centro, aunque su titulación sea sanitaria. (Incluye Grupos Técnicos y Grupos Gestión de Función Administrativa). Como se ha dicho anteriormente una persona incluida en este epígrafe no debe constar en los restantes.

Ejemplo: un médico que compatibiliza la labor asistencial dentro del Centro con labores de dirección o administración contará como personal médico y no en este epígrafe.

- Trabajadores Sociales.
- Personal de oficio. Incluye personal de oficio cualificado y no cualificado.
- Administrativos.

- Otros.- Otro personal no sanitario no incluido en apartados anteriores. **Incluye celadores.**

F. PERSONAL EN FORMACIÓN.

Médicos Internos Residentes.- (MIR), en programa de formación especializada en las diferentes especialidades:

Alergología
Análisis Clínicos
Anatomía Patológica
Anestesiología y Reanimación
Angiología y Cirugía Vasculard
Aparato Digestivo
Bioquímica Clínica
Cardiología
Cirugía Cardiovascular
Cirugía General y del Aparato Digestivo
Cirugía Oral y Maxilofacial
Cirugía Ortopédica y Traumatología
Cirugía Pediátrica
Cirugía Plástica Estética y Reparadora
Cirugía Torácica
Dermatología Médico – Quirúrgica y Venereología
Endocrinología y Nutrición
Farmacología Clínica
Geriatría
Hematología y Hemoterapia
Inmunología
Medicina del Trabajo
Medicina Familiar y Comunitaria
Medicina Física y Rehabilitación
Medicina Intensiva
Medicina Interna
Medicina Nuclear
Medicina Preventiva y Salud Pública
Microbiología Clínica y Parasitología
Nefrología
Neumología
Neurocirugía
Neurofisiología Clínica
Neurología
Obstetricia y Ginecología
Oftalmología
Oncología Médica
Oncología Radioterápica
Otorrinolaringología
Pediatria y áreas específicas
Psiquiatría
Radiodiagnóstico
Reumatología

Enfermeras Residentes (EIR).- Personal incluido en programa de formación especialidades de Enfermería. (Salud Mental, Cuidados Médicos – Quirúrgicos, Trabajo, Familiar y Comunitaria, Geriátrica, Obstetricia – Ginecología y Pediatría). A medida que se pongan en marcha otras especialidades de enfermería se incluirán en el cuestionario

Otros Internos Residentes.- Otros titulados superiores en programa de formación de residentes: Farmacéuticos (FIR), Biólogos (BIR), Químicos (QIR), Físicos (FER), Psicólogos clínicos (PIR), regulados en las correspondientes Ordenes Ministeriales.

Otro personal en programas de formación postgrado.- Siempre que mantengan algún tipo de relación con el centro y reciban alguna compensación económica por el trabajo realizado.

En todos los casos se informará del número total contratado en el centro a 31 de diciembre del año en curso y de ellos cuántos son mujeres.

G. SERVICIOS CONTRATADOS POR EL CENTRO.

Se indicará si el Centro tiene contrato con empresas externas para servicios de apoyo a la actividad del centro. Los servicios que se consideran:

ASISTENCIALES: Laboratorio, Diagnóstico por Imagen, Anatomía patológica, Diálisis, Esterilización, Rehabilitación y Otros (se especificarán los otros servicios asistenciales contratados no incluidos en los apartados anteriores)

NO ASISTENCIALES: Cocina y/o alimentación, Lavandería, Limpieza, Mantenimiento, Seguridad y Otros (se especificarán los servicios no comprendidos en ninguno de los apartados anteriores).

No se incluirán los servicios no vinculados directamente con las actividades específicas de los Centros Sanitarios: cafetería, floristería, prensa, tabacos, regalos, etc...

H. ACTIVIDAD EN HOSPITALIZACIÓN.

Este apartado está referido a las actividades desarrolladas por las diferentes áreas funcionales destinadas a la asistencia en el Centro Sanitario. Las camas en funcionamiento se deben referir a las que como promedio han estado destinadas a las diferentes áreas durante el año. El resto de los epígrafes, a los totales del año.

Camas en funcionamiento.- La dotación que ha estado efectivamente funcionando durante el año. Se considera el promedio anual de la que haya estado en servicio, con independencia del grado de utilización u ocupación que haya tenido. No incluye las camas habilitadas.

Ejemplo: Un hospital ha tenido las siguientes variaciones en el número de camas:

| | | |
|-----------|-----------|----------|
| 90 días: | 100 camas | (9.000) |
| 91 días: | 120 camas | (10.920) |
| 61 días: | 60 camas | (3.660) |
| 123 días: | 90 camas | (11.070) |

Total: 34.650 camas/365 días = 94,93 \cong 95

Se debe consignar el promedio de camas en funcionamiento por actividad asistencial.

Ello implica la asignación de camas a cada servicio o actividad asistencial.

Si no existe asignación fija de camas por servicios o actividad asistencial, se estimará en función de su utilización durante el año.

La suma no deberá ser superior al total de camas instaladas que se hayan indicado en el cuadro Dotación.

Estancias causadas.- Por estancia se entiende, a los fines de esta estadística, el conjunto de pernocta y el tiempo que correspondería al suministro de una comida principal (almuerzo o cena). No obstante, cuando el criterio empleado por el centro sea el de la hora censal, se podrá utilizar igualmente, haciendo constar tal situación. Se incluirán las estancias causadas durante el año por todos los enfermos que han permanecido ingresados, incluyendo las causadas (durante el año a que se refiere la estadística) por pacientes ingresados antes del 1 de enero.

Las sesiones de diálisis a pacientes ambulatorios, o la cirugía mayor ambulatoria, no se contabilizarán como estancias. El tiempo de permanencia en unidades de reanimación, unidades de transición, observación, urgencias, etc., como norma general no se considera estancia. Excepcionalmente, cuando en estas unidades haya camas en las que, de forma habitual, se produzcan estancias, se reflejarán estas en el apartado "Otras".

Ocasionalmente pueden duplicarse las estancias en dos servicios distintos cuando haya existido reserva de cama en uno de ellos.

Altas Finales.- Se entiende por alta final la salida de un enfermo previamente ingresado en el hospital, dejando de ocupar una cama de hospitalización en el centro, independientemente de la forma de salida (traslado a otro centro, alta voluntaria, fuga, etc.) o el estado del paciente, curación, mejoría, éxitus...

Se consignarán todas las altas del Servicio correspondiente, durante el año.

Por curación o mejoría.- Altas ordinarias del centro producidas por orden médica, por curación o mejoría. Se incluyen en este apartado los traslados de los pacientes a centros no hospitalarios de cuidados mínimos o de larga estancia (Residencias geriátricas, etc.)

Por traslado a otro hospital.- De las altas causadas, aquellas que se hayan producido por traslados a otros Hospitales para diagnóstico y/o tratamiento. No se considerarán como tales cuando se trate de traslado entre centros de un mismo Complejo hospitalario.

Por fallecimiento.- De las altas causadas, aquellas que se hayan producido por fallecimiento.

Por otras causas.- De las altas causadas, aquellas que no se hayan clasificado apartados anteriores

Traslados Interservicios.- Se consignarán aparte. Son aquellas altas por traslado a otro servicio del mismo Centro. En el caso de Complejos hospitalarios, se incluyen también las producidas entre dos centros del mismo Complejo.

Medicina y Especialidades Médicas.- Correspondiente a Medicina y sus especialidades: Medicina Interna, Alergología, Cardiología, Aparato Digestivo, Endocrinología, Geriátrica Hematología, Nefrología, Neumología, Neurología, Oncología (médica y radioterápica), Reumatología.

Cirugía y Especialidades quirúrgicas.- Correspondiente a Cirugía y sus especialidades: Cirugía General y del Aparato Digestivo, Cirugía Cardiovascular, Maxilofacial, Neurocirugía, Cirugía Plástica y Reparadora, Cirugía Torácica, Urología, Angiología y Cirugía Vascular, Oftalmología, Otorrinolaringología, Dermatología médico-quirúrgica, etc.

En el apartado anterior no se incluirán las siguientes especialidades:

Cirugía Ortopédica y Traumatología.- Correspondiente a la especialidad de Cirugía ortopédica y Traumatología.

Obstetricia y Ginecología.- Correspondiente a la especialidad de Obstetricia y Ginecología.

Pediatría.- Actividad en servicios pediátricos. Incluye Cirugía pediátrica

Neonatología.- Atención al neonato enfermo, definido por la edad comprendida desde el nacimiento hasta el primer mes de vida (aunque en ocasiones se pueda prolongar la estancia en la unidad por encima de esa edad). Se contabilizan únicamente las incubadoras fijas y las cunas destinadas a neonato con alguna patología. No se contabilizan las cunas destinadas a los recién nacidos normales.

Rehabilitación.- Unidad dotada de camas, destinada exclusivamente a pacientes que precisen rehabilitación. No incluye rehabilitación psíquica.

Medicina Intensiva.- Atención a pacientes que requieren cuidados y monitorización intensiva, en servicios dotados de los medios técnicos adecuados y personal especializado. Se desglosará, cuando existan servicios diferenciados:

Unidad de Cuidados Intensivos (UCI).- Destinada a la atención de enfermos que requieren cuidados y monitorización intensiva. En caso de existir en el centro otras unidades de medicina intensiva diferenciadas, como Unidad Coronaria, de Quemados, o Intensivos Neonatales, la actividad de estas últimas se reflejará en el apartado correspondiente. **No incluye Unidades de Despertar ni de Reanimación post-quirúrgica.**

Unidad Coronaria.- Unidad destinada específicamente al cuidado de pacientes con procesos agudos coronarios, atendida por personal especializado, cuando esté diferenciada de la UCI.

Intensivos Neonatales.- Destinada a la atención de recién nacidos patológicos que requieran cuidados y monitorización intensiva, cuando esté diferenciada esta actividad.

Unidad de Quemados.- Destinada a la atención de pacientes con quemaduras graves y muy graves, dotada de personal especializado y medios materiales adecuados, cuando esté diferenciada esta actividad dentro del Centro.

Larga estancia.- Servicio o Unidad destinada a la atención de enfermos afectados de procesos crónicos, con independencia de su edad, que precisan principalmente cuidados prolongados de enfermería en unidades diferenciadas o en Centros Sanitarios específicamente dedicados a estos enfermos.

Psiquiatría.- Destinada a la atención de pacientes psiquiátricos. Se distinguirán las Unidades de Agudos o Corta Estancia, de aquellas destinadas a pacientes Crónicos de Media o Larga Estancia. (Unidades Residenciales, de Rehabilitación, etc.)

Cuidados Paliativos .- Consignar cuando se trate de Unidad dotada de camas destinadas exclusivamente a pacientes de cuidados paliativos en estado terminal, que precisan ingreso hospitalario por diversos motivos como el control de síntomas multifactoriales.

Otros.- Otras áreas no contempladas en los apartados anteriores, cuando constituyan unidades o servicios diferenciados: SIDA, unidades de desintoxicación de alcohólicos y/o de toxicómanos, tuberculosis, leprología, hidrología, etc. **Especificar el tipo de Áreas.**

TOTAL.- Actividad asistencial global del Centro respecto a cada uno de los epígrafes del cuadro: camas en funcionamiento, estancias causadas, altas en el año, etc...

INGRESOS.- Se consignará el número de episodios de ingreso en el centro durante el año para diagnóstico y/o tratamiento en régimen de internado. No se consideran ingresos hospitalarios los pacientes atendidos en observación de urgencias, hospital de día, sesiones de hemodiálisis, cirugía ambulatoria, ni los traslados entre los servicios del propio hospital. Se distinguirán los ingresos Programados, Urgentes

Ingresos programados: Pacientes ingresados con orden de ingreso programada, independientemente de si proceden de lista de espera, o son de un servicio que no tiene demora de ingreso.

Ingresos urgentes: Pacientes ingresados con orden de ingreso urgente, independientemente de que procedan del área de urgencias o no.

I. ACTIVIDAD QUIRÚRGICA.

Actos quirúrgicos Totales.- Número total de actos quirúrgicos llevados a cabo en los quirófanos del Centro (Hospital y Centros de Especialidades dependientes de él). Excluir las intervenciones realizadas fuera de lo que, a efectos de esta estadística, se ha definido como quirófano.

Se clasifican de la siguiente forma:

Actos Quirúrgicos Programados.- Actos quirúrgicos que no precisan su realización de forma inminente, disponiéndose de tiempo para el estudio completo previo y preparación del enfermo.

Actos Quirúrgicos Urgentes.- Actos quirúrgicos que, a la vista de la patología que presenta el enfermo, se realizan de forma inmediata.

- Con hospitalización.- Cirugía realizada a pacientes previamente ingresados, o que originan ingreso tras la intervención.
- Cirugía Mayor Ambulatoria.- Se entiende por Cirugía Mayor Ambulatoria (CMA) la atención de procesos subsidiarios de cirugía realizada con anestesia general, local, regional o sedación que requieren cuidados postoperatorios poco intensivos y de corta duración, por lo que no necesitan ingreso hospitalario y pueden ser dados de alta pocas horas después del procedimiento. En el Anexo II se incluye una relación de los procedimientos ambulatorios más frecuentes según clasificación CIE 9 -MC en CMBD en los hospitales públicos que puede ser orientativa para recoger intervenciones de CMA.
- Resto Intervenciones sin ingreso.- Pequeñas intervenciones realizadas de forma ambulatoria en los quirófanos del hospital o de hospital de día quirúrgico realizadas con anestesia local y en las que no es necesario un periodo de observación postoperatoria.

Se desagregarán por especialidades quirúrgicas incluidas en el R.D. 605/2003 de 23 de mayo, por el que se establecen medidas para el tratamiento homogéneo de la información sobre las listas de espera en el Sistema Nacional de Salud.

Angiología y Cirugía vascular
Cirugía cardíaca
Cirugía general y digestivo
Cirugía maxilofacial
Cirugía pediátrica
Cirugía plástica
Cirugía torácica
Dermatología
Ginecología
Neurocirugía
Oftalmología
Otorrinolaringología
C. Ortopédica y Traumatología
Urología
Otros
TOTAL

J. ACTIVIDAD OBSTÉTRICA.

Partos por vía vaginal.- Número total de partos atendidos por vía vaginal.

Cesáreas.- Número total de partos por cesárea.

Se entiende por parto la expulsión o extracción del claustro materno del producto viable de la concepción. Se considera feto viable aquel que tiene un peso al nacer igual o superior a 500 gr.

Recién nacido vivo.- Cada producto de un nacimiento vivo, entendiéndose por tal, la expulsión o extracción completa del cuerpo de la madre, independientemente de la duración del embarazo, de un producto de concepción que, después de dicha separación respire o dé cualquier otra señal de vida, tal como palpitations de corazón, pulsaciones del cordón umbilical o movimientos efectivos de los músculos de contracción voluntaria, tanto si se ha cortado o no el cordón umbilical y está o no desprendida la placenta.

De ellos, cuántos han pesado menos de 2.500 gramos al nacimiento

Fallecimientos maternos: Número total de fallecimientos en mujeres embarazadas, o en los 42 días siguientes al fin del embarazo, cualquiera que sea la duración de éste, provocados por cualquier causa agravada por el embarazo o por su asistencia, o relacionada con estos dos elementos, pero no con causas accidentales o incidentales (p. ej.: no se incluirá como fallecimiento materno el producido por un accidente de tráfico en una mujer embarazada).

K. HOSPITAL DE DÍA.

Atención, durante unas horas, para diagnóstico, investigaciones clínicas y/o exploraciones múltiples, así como para tratamientos que no pueden hacerse en la consulta externa, pero que no justifican la estancia completa en el hospital.

Médico- Para pacientes que requieren tratamientos médicos sin internamiento. Incluye la quimioterapia para pacientes oncológicos y hematológicos cuando se preste en régimen de hospital de día.

Psiquiátrico.- Para enfermos que requieren tratamientos psicológicos, psiquiátricos o de terapia ocupacional, sin necesidad de internamiento.

Geriátrico.- Destinado a la atención de pacientes geriátricos y/o que requieren valoración geriátrica, tratamientos de rehabilitación o cuidados sanitarios.

A título orientativo se considera **paciente geriátrico** a aquel que cumple 3 o más de las siguientes condiciones:

- Habitualmente mayor de 75 años
- Presenta pluripatología
- Su enfermedad principal tiene tendencia a la invalidez física
- Hay patología mental acompañante o predominante
- Existe problemática social en relación con su estado de salud (falta de soporte)

Se contabilizarán tanto el número de pacientes atendidos que inicien tratamiento en el área de hospital de día (pacientes), como sesiones (el número de contactos que el paciente requiera para dicho tratamiento, independientemente de los cuidados que precise para cada una de las sesiones).

Si un paciente atendido en el Hospital de Día deriva en un ingreso, debe contabilizarse como un ingreso y no como una sesión de Hospital de Día.

L. HOSPITALIZACIÓN A DOMICILIO.

Hospitalización a domicilio.- Constituye una alternativa externa al hospital, destinada a pacientes que habiendo sido tratados en el hospital en la fase primaria de su enfermedad, pueden pasar a su domicilio, aunque precisando control domiciliario por un equipo constituido por personal del hospital. No se incluye en éste apartado la diálisis domiciliaria.

Se contabilizan los pacientes totales y las visitas a domicilio generadas por parte del personal sanitario.

M. ACTIVIDAD EN CONSULTAS.

Al desarrollarse una parte importante de la actividad de los Hospitales del S.N.S. en los Centros de Especialidades de ellos dependientes, se considera necesario recoger esta actividad diferenciada. Por ello, se reflejará la actividad desarrollada en las Consultas Externas del propio Hospital, y la desarrollada en los Centros de Especialidades dependientes del mismo.

Se considera consulta el acto médico realizado de forma ambulatoria, para el diagnóstico, tratamiento o seguimiento de un paciente, con base en la anamnesis y exploración física.

No deben, por lo tanto, contabilizarse como consultas:

- Las realizadas por personal de enfermería.
- Las realizadas a pacientes ingresados por peticiones entre servicios.
- La realización ni el informe de pruebas diagnósticas complementarias.
- La extracción de muestras.
- Las consultas realizadas por otros profesionales (psicólogos, fisioterapeutas ...)

Se distinguirá:

Primeras consultas.- Número de pacientes que acuden por primera vez a la consulta externa de la actividad asistencial específica, para un proceso concreto.

Como criterio general se considera primeras consultas:

- Todas las procedentes de urgencias.
- Todas las procedentes por iniciativa de atención primaria.
- Todas las procedentes de otra especialidad.
- Consultas de alta resolución.

Las consultas posthospitalización se consideran sucesivas.

Consultas totales.- Con la misma definición adoptada anteriormente, se consignarán todas las consultas, ya sean primeras o sucesivas.

Se desagregarán las siguientes especialidades básicas del Real Decreto 605/2003 de 23 de mayo, por el que se establecen medidas para el tratamiento homogéneo de la información sobre las listas de espera en el Sistema Nacional de Salud:

Aparato Digestivo

Cardiología
Dermatología
Neurología
Psiquiatría
Resto Especialidades Médicas
Cirugía general y Digestiva
Cirugía Ortopédica y Traumatología
Ginecología *
Oftalmología
Otorrinolaringología
Urología
Resto Especialidades Quirúrgicas
Pediatría
Preanestesia
Rehabilitación
Otras
TOTAL CONSULTAS

*Ginecología: Incluye las consultas efectuadas en el área de obstétrica-ginecología.

N. ACTIVIDAD EN EL SERVICIO DE URGENCIAS DEL CENTRO.

Altas de Urgencias.- Pacientes dados de alta del Servicio de Urgencias, que no hayan requerido ingreso en la Institución, ni traslado a otro centro hospitalario, ni hayan fallecido en el Servicio de Urgencias. Se incluyen también las altas voluntarias.

Ingresos de Urgencias.- Pacientes atendidos en el Servicio de Urgencias e ingresados a continuación en algún servicio del Centro.

Traslados desde Urgencias.- Pacientes atendidos en el Servicio de Urgencias y remitidos, a continuación, a otro centro hospitalario.

Fallecimientos en Urgencias.- Pacientes fallecidos en el Servicio de Urgencias de la Institución. No se contabilizarán aquellos pacientes que ingresaron cadáveres.

Urgencias Totales.- Se contabilizan únicamente las urgencias atendidas a enfermos que acuden desde fuera del centro. No comprende las consultas urgentes a pacientes ingresados.

O. ACTIVIDAD DIAGNÓSTICA.

Se recoge la actividad diagnóstica realizada en el propio hospital y sus centros de especialidades dependientes. No incluye la actividad realizada en otros centros mediante concierto. Por tanto, actividad realizada y no la concertada.

Anatomía Patológica.

Biopsias.- Se contabilizarán el total de especímenes de biopsias y piezas quirúrgicas examinadas. No se incluirán citologías.

Necropsias (Total).- Número total de necropsias practicadas por personal del centro, incluidas las practicadas a pacientes fallecidos en otros centros y remitidos para su estudio. No se contabilizan las necropsias practicadas por forenses, por razones judiciales.

Imagen.

Angiografía digital.- Se considerará el número total de estudios realizados.

Densitometrías óseas.- Número de estudios realizados mediante esa técnica

Gammagrafía.- Se contabilizarán los estudios gammagráficos, independientemente de su duración, o del número de registros.

Mamografías.- Número de estudios realizados mediante esa técnica, independientemente del número de placas utilizadas.

PET Y PET-TC.- Número de estudios realizados mediante esta técnica.

Resonancia Magnética.- Número de estudios realizados mediante esa técnica.

RX convencional (Estudios).- Se refiere a cada estudio radiológico convencional, incluyendo telemando e intensificación de imagen, sea simple o dinámico, con o sin contraste, independientemente del número de placas utilizadas, excluidas **mamografías.**

SPECT.- Número de estudios realizados mediante esa técnica.

T.A.C.- Número de estudios practicados, con o sin contraste, independientemente del número de imágenes obtenidas en cada estudio.

P. OTRAS ÁREAS DE ACTIVIDAD

Se recoge la actividad realizada en el propio hospital y sus centros de especialidades dependientes. No incluye la actividad realizada en otros centros mediante concierto.

Hemodinámica.- Número de pacientes a los que se les realizan estudios en la sala de hemodinámica del centro. Incluye diagnósticas y terapéuticas.

Radiología intervencionista. Número de pacientes sometidos a intervenciones realizadas mediante esta técnica.

Litofragmentación renal mediante Litofragmentador por ondas de choque. Se contabilizan pacientes y sesiones.

Radioterapia.

Se contabilizan los pacientes atendidos y las sesiones de tratamiento (ver definiciones más adelante).

Se diferencia entre los atendidos mediante acelerador lineal, bomba de telecobaltoterapia, y otras técnicas (radioterapia convencional, radioterapia superficial, curiterapia y estroncio...)

Rehabilitación.- Actividad asistencial del Servicio de Rehabilitación

Se contabilizan pacientes atendidos y sesiones de tratamiento. Se diferencian los atendidos mediante fisioterapia, terapia ocupacional, logopedia.

Diálisis.- Realizada a pacientes afectos de Insuficiencia Renal Crónica.

Hemodiálisis realizada tanto en el propio Centro como en Centros de Diálisis ambulatoria dependientes de aquél (excluidos Club de Diálisis).

Diálisis Peritoneal Domiciliaria controlada por el hospital.

Hemodiálisis domiciliaria controlada por el hospital.

En estos apartados se recogen:

Pacientes totales.- Contabilizar el total de pacientes incluidos para tratamiento durante el año.

Sesiones totales. - rehabilitación: contabilizar número de sesiones por paciente.

- radioterapia: contabilizar número de sesiones por paciente.

- diálisis: cada día de tratamiento, ya sea de hemodiálisis en centro asistencial, o en el domicilio del paciente.

Ejemplo: un paciente que tiene un tratamiento de 8 sesiones de radioterapia se contabilizará como 1 paciente, 8 sesiones.

Q. ACTIVIDAD ASISTENCIAL SEGÚN EL RÉGIMEN ECONÓMICO DE LOS PACIENTES.

En este cuadro se recoge la actividad del centro clasificada de acuerdo con el régimen de económico de los pacientes a los que se presta la asistencia.

Las definiciones de altas hospitalarias, estancias, sesiones de Hospital de Día, intervenciones de C.M.A., Consultas Totales, Urgencias totales y Hospitalización a domicilio (pacientes) se recogen en los apartados correspondientes. El TOTAL por estos conceptos, debe coincidir con el Total reflejado en el apartado de actividad. El TOTAL será igual a la suma de actividad en el Centro con internamiento y sus centros dependientes.

Para clasificar la actividad según el régimen económico de los pacientes se tendrá en cuenta la persona o entidad a la que teóricamente le correspondería financiar los servicios prestados en el año, con independencia de cuando se efectúe el pago.

En algunos casos el centro puede facturar una parte de la asistencia a alguna entidad, pública o privada, y otra parte al propio paciente. En estos casos se reflejarán los datos en las casillas correspondientes a la entidad de que se trate, haciendo constar en "Observaciones" tal situación.

Prestación de servicio a particulares.- Actividad que es pagada directamente al centro por los pacientes, sin que exista ningún intermediario, ni Seguridad Social, ni Entidades de Seguro Libre, etc.

A cargo de Entidades Aseguradoras Privadas.- Actividad prestada a enfermos cuyos servicios han sido facturados a Entidades de Seguro Libre de Asistencia Sanitaria con independencia de que el centro sea, o no, propiedad de los mismos.

A cargo del Sistema Nacional de Salud.- Actividad prestada a pacientes cuyos servicios han sido facturados a INGESA o servicios de salud de las diferentes comunidades autónomas.

A cargo de Mutualidades de Funcionarios.- Actividad que corre a cargo de alguna Mutualidad de Funcionarios (MUFACE, ISFAS, Mutualidad Judicial, etc.), cualquiera que sea la entidad con la que tiene concertada la prestación de la asistencia: aseguradoras privadas, INGESA y servicios de salud de las comunidades autónomas.

A cargo de Otras Entidades Públicas.- Actividad a cargo de alguna entidad pública autonómica, provincial, municipal o insular, etc., con independencia de que el hospital sea o no propiedad de las mismas.

A cargo de Mutuas de Accidentes de Trabajo y Enfermedad Profesionales de la Seguridad Social.- Actividad a cargo de alguna de estas entidades, con independencia de que el centro sea, o no, propiedad de la misma.

A cargo de Convenios Internacionales.- Se contabilizará la actividad a cargo de los pacientes de países con convenios internacionales.

A cargo de Aseguradoras de Accidentes de Tráfico.- Se incluirán los pacientes ingresados a causa de un accidente de tráfico, y cuyos servicios se han facturado a alguna entidad aseguradora de este tipo de accidentes.

Otros.- Se incluirá la actividad prestada a pacientes cuyo régimen económico no puede encuadrarse en ninguna de las rúbricas anteriores (Sin clasificar, actividad benéfica, etc.).

NOTA:

Con motivo de la publicación del REAL DECRETO 1514/2007, de 16 de noviembre, por el que se aprueba el Plan General de Contabilidad para los ejercicios que se iniciaran a partir del 1 de enero de 2008 se han modificado algunas cuentas.

No habiéndose producido a fecha de elaboración de este manual la adaptación sectorial, en los cuadros económicos la numeración de las cuentas corresponde a la utilizada en las Normas de Adaptación del Plan General de Contabilidad a las Empresas de Asistencia Sanitaria, aprobadas por Orden de 23 de diciembre de 1996 del Ministerio de Economía y Hacienda. (BOE número 5, de 6 de enero de 1997) con la excepción del inmovilizado, cuentas agregadas de los grupos 6 y 7, y dentro de este último, la 701 y 705.

Incluye los datos económicos de todos los centros dependientes del Hospital incluidos en los datos de Filiación.

Las cantidades consignadas en los cuadros económicos figurarán **en euros sin decimales.**

R. COMPRAS Y GASTOS

Aprovisionamientos de productos farmacéuticos y demás bienes necesarios para la realización de la asistencia sanitaria. Comprende también todos los gastos del ejercicio,

incluidas las adquisiciones de servicios y materiales consumibles, la variación de existencias adquiridas y las pérdidas extraordinarias del ejercicio.

La información recogida en este apartado tiene por objeto conocer los gastos de funcionamiento del Centro, así como la estructura de éstos.

Sabemos que en algunos casos el Centro puede no tener una contabilidad absolutamente separada del ente del cual depende. Ejemplo: en el sector privado, un centro propiedad de una compañía de seguros, o en el sector público, un centro propiedad de la Diputación, del Ayuntamiento, o de la Seguridad Social. En estos supuestos puede ocurrir que algunos, incluso todos los gastos que origina el centro, figuren como gastos de la entidad de la que depende el centro. En estos casos, con independencia de quién paga, el gasto ha de imputarse al centro.

Las empresas de asistencia sanitaria, están obligadas, en virtud de las disposiciones que regulan la materia, a llevar su contabilidad ajustada a las normas sobre planificación contable.

Las cuentas de este cuadro, excepción hecha de la cuenta 68, (dotaciones para amortizaciones) deben recoger los compromisos de pago adquiridos durante el año por los conceptos a que se refiere, es decir, y esto es muy importante, con independencia de cuando se paguen esos compromisos o cuando sean utilizados por el centro los elementos adquiridos.

60. COMPRAS.

Aprovisionamientos de la empresa, comprendiendo también los trabajos y servicios que, formando parte de la actividad, se encarguen a otras empresas y profesionales.

Se valoran a precio de adquisición, o sea, excluyendo descuentos, rebajas y comisiones. Se incluyen gastos de transporte, aduanas e impuestos, excepto IVA.

600. Compras de productos farmacéuticos.

Recoge el valor de las compras de medicamentos.

Fármacos específicos.

Otros productos farmacéuticos.

601. Compras de material sanitario de consumo.

Compras de material que, sin tener la condición de farmacéutico, se utiliza en la asistencia del enfermo sin posibilidad de posterior reutilización.

Se distinguirán entre:

601.1 Implantes, ortesis y prótesis.

601.2 Resto de material sanitario de consumo.

Material de radiodiagnóstico. (Placas, reveladores, chapas de protección, y demás material que se utiliza en radiología).

Catéteres, sondas, colectores y membranas de diálisis.

Otro material sanitario de consumo (material de curas, suturas y apósitos; otro material desechable; gases medicinales; material radioactivo, etc.).

606. Servicios asistenciales prestados por otras empresas o profesionales.

Valor de los trabajos o servicios que, formando parte del proceso asistencial, se encargan a empresas o profesionales ajenos: servicios asistenciales realizados por licenciados y técnicos asistenciales, o por empresas.

Incluidos conciertos de asistencia sanitaria: con centros hospitalarios, no hospitalarios, especialistas y otro servicios como los que según la clasificación internacional funcional de la atención a la salud se denominan "servicios auxiliares de atención a la salud"(HC.4): laboratorios clínicos, imagen diagnóstica, transporte de pacientes y rescate de emergencias y demás servicios auxiliares.

607. Trabajos realizados por otras empresas o profesionales.

Recoge el valor de los trabajos o servicios que, formando parte del proceso de producción, se encargan a empresas o profesionales ajenos: servicios de lavandería, limpieza, seguridad, restauración, y otros.

60X. Resto de compras.

Se totalizará el valor de las compras realizadas por el centro, pertenecientes al subgrupo 60:

602. Compras de instrumental y pequeño utillaje.

Compras de instrumental y utillaje que por su reducido valor económico y período de vida real, no se considera inmovilizado a amortizar. Comprende el instrumental y utillaje de uso clínico y de uso no clínico.

603. Compras de productos alimenticios.

Compras de productos que se destinan a formar parte de los servicios de alimentación.

604. Compras de vestuario, lencería y calzado.

Compras de productos textiles, de otros materiales, y calzado, que son utilizados por la empresa, como dotación de habitaciones, áreas asistenciales diversas, información, etc.

605. Compras de otros aprovisionamientos.

Combustibles. (Materias energéticas susceptibles de almacenamiento: gasolina, gasóleo, carbón, etc.), repuestos, materiales para reparaciones y conservación, material de limpieza y aseo, material de oficina y diversos.

608, 609. Devoluciones de compras y operaciones similares.

Remesas devueltas a proveedores, normalmente por incumplimiento de las condiciones del pedido. Incluye también los descuentos y similares originados por la misma causa, que sean posteriores a la recepción de la factura.

"Rappels" por compras.

Descuentos y similares que se basen en haber alcanzado un determinado volumen de pedidos.

61. VARIACIÓN DE EXISTENCIAS.

Cuentas destinadas a registrar, al cierre del ejercicio, las variaciones entre las existencias finales y las iniciales, correspondientes a los productos a que se refieren los apartados 600 a 605.

62. SERVICIOS EXTERIORES.

Servicios de naturaleza diversa, adquiridos por la empresa, no incluidos en el subgrupo 60, o que no formen parte del precio de adquisición del inmovilizado o de las inversiones financieras temporales.

628. Suministros.

Electricidad y cualquier otro abastecimiento que no tuviera la cualidad de almacenable.

62X. RESTO DE SERVICIOS EXTERIORES

Se totalizará el valor de las compras realizadas por el centro, pertenecientes al subgrupo 62:

620. Gastos en investigación y desarrollo del ejercicio.

Gastos de investigación y desarrollo por servicios encargados a otras empresas.

621. Arrendamientos y cánones.

Arrendamientos: Los devengados por el alquiler de bienes muebles e inmuebles, en uso o a disposición de la empresa.

Cánones: Cantidades fijas o variables que se satisfacen por el derecho al uso o la concesión de uso de las distintas manifestaciones de la propiedad industrial.

622. Reparaciones y conservación.

Los de sostenimiento de los bienes comprendidos en el inmovilizado.

623. Servicios de profesionales independientes.

Importe que se satisface a los profesionales por los servicios prestados a la empresa de asistencia sanitaria. Comprende los honorarios de economistas, abogados, auditores, notarios, etc. así como las comisiones de agentes mediadores independientes.

624. Gastos de transporte.

Transportes a cargo de la empresa realizados por terceros, cuando no proceda incluirlos en el precio de adquisición del inmovilizado o de las existencias.

625. Primas de seguros.

Cantidades satisfechas en concepto de primas de seguros, excepto las que se refieren al personal del hospital.

626. Servicios bancarios y similares.

Cantidades satisfechas en concepto de servicios bancarios y similares, que no tengan la consideración de gastos financieros.

627. Publicidad, propaganda y relaciones públicas.

Importe de los gastos satisfechos por los conceptos que indica la denominación de la cuenta.

629. Otros servicios.

Los no comprendidos en las cuentas anteriores.
En esta cuenta se contabilizarán, entre otros, los gastos de viaje del personal de la empresa, incluidos los de transporte, y los gastos de oficina no incluidos en otras cuentas.

64. GASTOS DE PERSONAL.

Remuneraciones al personal (incluido MIR, FIR, etc.), cualquiera que sea el concepto por el que se satisfacen, cuotas a la Seguridad Social a cargo de la empresa y otros gastos de carácter social.

640. Sueldos y Salarios.

Remuneraciones fijas y eventuales al personal del centro.

641. Indemnizaciones.

Cantidades que se entregan al personal del centro para resarcirle de un daño o perjuicio. Se incluyen específicamente en esta cuenta las indemnizaciones por despido y jubilaciones anticipadas.

642. Seguridad Social a cargo de la empresa.

Cuotas de la empresa a favor de los organismos de la Seguridad Social por las diversas prestaciones que estos realizan.

643, 649. Otros gastos sociales. Incluye:

643. Aportaciones a sistemas complementarios de pensiones.

Importe de las aportaciones devengadas a planes de pensiones u otro sistema análogo de cobertura de situaciones de jubilación, invalidez o muerte, en relación con el personal del centro.

649. Otros gastos sociales.

Gastos de naturaleza social realizados en cumplimiento de una disposición legal, o voluntariamente por la empresa. (Subvenciones a economatos y comedores, sostenimiento de escuelas e instituciones de formación profesional, becas para estudios, primas por contratos de seguros sobre la vida, accidentes, enfermedad, etc., excepto las cuotas de la Seguridad Social

68. DOTACIONES PARA AMORTIZACIONES

Se trata de conocer el total de dotaciones hechas durante el período de referencia, es decir, el importe de la depreciación anual efectivamente sufrida por las distintas categorías de bienes muebles e inmuebles inventariables, exceptuando los terrenos y comprendiendo:

69. PÉRDIDAS POR DETERIORO Y OTRAS DOTACIONES

Del inmovilizado material e intangible, existencias, insolvencias, etc.

6X. RESTO GASTOS

Se totalizará el valor de otros gastos realizados por el centro, pertenecientes al resto de las cuentas del grupo 6:

63. TRIBUTOS.

Se incluyen en este apartado aquellos pagos obligatorios realizados a las administraciones públicas que gravan la actividad del centro y la utilización de los factores de producción. Impuesto sobre beneficios, otros tributos (licencia fiscal, impuesto de radicación, etc.)

Se distinguen entre:

- IVA repercutido
- IVA soportado y deducido
- Otros tributos indirectos, como la licencia fiscal, impuesto de radicación, impuesto de publicidad...

No se incluye ningún impuesto directo (IRPF, impuesto de sociedades).

65. OTROS GASTOS DE GESTIÓN.

Gastos no comprendidos en otros subgrupos, siempre que no tengan carácter extraordinario.

66. GASTOS FINANCIEROS.

Intereses de obligaciones y bonos, intereses de deudas, intereses por descuento de efectos, descuentos que se conceden por pronto pago, pérdidas en valores negociables, diferencias negativas de cambios, etc.

67. OTROS GASTOS EXCEPCIONALES.

Pérdidas y gastos de cuantía significativa que no deben considerarse periódicos.

A título indicativo se señalan los siguientes: los producidos por inundaciones, incendios y otros accidentes, sanciones y multas fiscales.

S. TOTAL VENTAS E INGRESOS Y POR FUNCIONES ASISTENCIALES

Comprende el total de ingresos de explotación, ingresos extraordinarios y subvenciones a la explotación.

Recoge las cantidades facturadas que corresponden al ejercicio, con independencia de cuando se efectúe el cobro.

Del total de los ingresos consignados en las cuentas anteriores del cuadro S se detallarán los siguientes servicios: Hospitalización, Consultas externas, CMA, Urgencias, Hospital de Día y Hospitalización a domicilio.

70. INGRESOS POR PRESTACIONES DE SERVICIOS

En esta cuenta se recogen los ingresos derivados de la prestación de los servicios propios del centro: estancias, consultas externas, análisis, radiografías, etc., clasificados según quién paga.

Deberán tenerse siempre presentes las siguientes reglas:

Primera.- Los descuentos, bonificaciones y rebajas en la propia factura se considerarán como menor importe de la venta. Este criterio se aplicará también a las rebajas hechas después del envío de la factura, originadas por defecto de calidad, incumplimiento de los plazos de entrega u otras causas análogas a las citadas.

Segunda.- Los descuentos, bonificaciones y rebajas que conceda la empresa por pronto pago y fuera de la factura se considerarán gastos financieros.

700. Prestación de servicios a particulares (Ingresos por facturación directa a los enfermos).

Facturación producida por servicios asistenciales prestados a clientes particulares, incluidos aquellos en los que el servicio sea por cuenta de una empresa y asumidos por ellos.

701. Procedentes de entidades aseguradoras privadas

Se distinguirán:

701.1. Procedente de Seguros de Asistencia Sanitaria y Enfermedad

Facturación producida mediante precio concertado, como contraprestación económica a los servicios asistenciales prestados a clientes, cuya responsabilidad de pago es asumida por entidades aseguradoras privadas.

701.2. Accidentes de tráfico

Facturación producida mediante precio concertado, como contraprestación económica a los servicios asistenciales prestados a clientes, cuya responsabilidad de pago es asumida por entidades aseguradoras de accidentes de tráfico.

702. Procedentes de Mutuas de Accidentes de Trabajo

703 Procedente Empresas colaboradoras de la Seguridad Social.

Facturación producida, mediante precio concertado, como contraprestación económica a los servicios asistenciales prestados a clientes, cuya responsabilidad de pago es asumida por las Mutuas o empresas colaboradoras de la Seguridad social.

704. Procedentes de entidades u organismos del Sistema Nacional de Salud.

Facturación producida por contraprestación a los servicios asistenciales prestados a los clientes por cuenta de Entidades u organismos del Sistema Nacional de Salud.

Cuando se trata de centros cuya dependencia sea Sistema Nacional de Salud los ingresos contabilizados en esta cuenta serán los proveniente de enfermos desplazados de otras comunidades autónomas y pacientes a cargo de convenios internacionales a los que se les preste asistencia sanitaria en el centro.

705 FINANCIACIÓN DIRECTA:

705.1 Financiación directa Servicios de Salud y Otras Entidades Públicas

Sólo lo cumplimentarán los hospitales pertenecientes a los servicios de salud y Entidades públicas sin autonomía de gestión.

705.2 Financiación directa Aseguradoras Privadas y Mutuas de Accidentes de Trabajo y E. P. de la S.S. Sólo lo cumplimentarán en el caso de que los centros tengan dependencia funcional 131 (Mutuas de accidentes de trabajo y enfermedades profesionales y 211 (Aseguradoras privadas) y actúen como autoaseguradoras para sus pacientes.

706. Procedentes de otras Entidades y organismos públicos.

Facturación producida como contraprestación a los servicios asistenciales concertados por cuenta de otras entidades y organismos públicos, incluidas las provenientes de mutualidades de funcionarios.

Se aplicarán los criterios expuestos en apartados anteriores.

709. Otros ingresos por prestación de servicios

Otros ingresos por prestación de servicios asistenciales no estrictamente de carácter sanitario, que no estando recogidos en las cuentas anteriores de este subgrupo, forman parte de la actividad ordinaria de la empresa sanitaria.

74. SUBVENCIONES A LA EXPLOTACIÓN.

Se trata de subvenciones corrientes, es decir, cantidades que recibe el hospital a fondo perdido para gastos de funcionamiento. Estas ayudas, concedidas por las Administraciones Públicas, empresas o particulares, financian los déficits de explotación

740. Subvenciones oficiales

741. Otras subvenciones

7X. RESTO VENTAS E INGRESOS. Se totalizarán las cuentas 708, 75, 76 y 77,79.

708. Bonificaciones.

Descuentos, bonificaciones y rebajas realizadas fuera de la factura, tales como ayuda al pago de la misma por indicación social o por pactos tácitos o explícitos en la prestación de servicios asistenciales.

75. OTROS INGRESOS DE GESTIÓN.

Ingresos no comprendidos en otros subgrupos, siempre que no tengan carácter excepcional.

Comprende:

- Ingresos por arrendamientos.
- Ingresos por servicios al personal.
- Ingresos por servicios docentes y de investigación.
- Ingresos por actividades complementarias.
- Ingresos por servicios diversos.

76. INGRESOS FINANCIEROS.

Comprende:

- Ingresos de participaciones en capital.
- Ingresos de valores de renta fija.
- Ingresos de créditos a largo plazo.
- Ingresos de créditos a corto plazo.
- Descuentos sobre compras por pronto pago.
- Beneficios en valores negociables.
- Diferencias positivas de cambio.
- Otros ingresos financieros.

77, 79 OTROS INGRESOS.

77. Beneficios procedentes del inmovilizado e ingresos excepcionales.

T. INVERSIONES REALIZADAS EN EL AÑO

En este apartado se reflejan los gastos en bienes duraderos de un cierto valor, adquiridos con el fin de utilizarlos durante más de un ejercicio, como por ejemplo aparatos de radiodiagnóstico, mesas de quirófano, instalaciones de climatización, cocinas, etc. No se recoge, por el contrario, el material fungible o de menor cuantía, que se consigna en la subcuenta 602.

Se considera el valor de las compras de bienes inventariables o de capital fijo realizadas en el año de referencia, independientemente del momento en que se efectúe el pago.

1. INVERSIONES EN INMOVILIZADO INTANGIBLE

Recoge el valor de todas las inversiones realizadas en el año en elementos patrimoniales intangibles, es decir, activos no monetarios sin apariencia física susceptibles de valoración económica.

2. INVERSIONES EN INMOVILIZADO MATERIAL.

Elementos patrimoniales tangibles, muebles o inmuebles, adquiridos con el fin de utilizarlos durante varios ejercicios.

De ellos se desglosará el correspondiente a inversiones en terrenos y bienes naturales.

3. OTRAS INVERSIONES.

Cualesquiera otras inversiones en inmovilizado, no incluidas en las partidas anteriores.

ANEXOS

ANEXO I

Código: El código identificativo del hospital que figura en el Catálogo Nacional de Hospitales.

Una vez implantado el Registro General de centros, servicios y establecimientos sanitarios, el código identificativos nacional.

Comunidad Autónoma: Número de orden de las CC.AA. según codificación del Instituto Nacional de Estadística.

| | |
|------------------------------|----|
| . Andalucía | 01 |
| . Aragón..... | 02 |
| . Asturias | 03 |
| . Islas Baleares | 04 |
| . Canarias..... | 05 |
| . Cantabria..... | 06 |
| . Castilla y León | 07 |
| . Castilla-La Mancha | 08 |
| . Cataluña..... | 09 |
| . Comunidad Valenciana | 10 |
| . Extremadura | 11 |
| . Galicia | 12 |
| . Madrid | 13 |
| . Murcia..... | 14 |
| . Navarra | 15 |
| . País Vasco..... | 16 |
| . La Rioja | 17 |
| . Ceuta..... | 18 |
| . Melilla | 19 |

.Provincia: Clasificación normalizada del Instituto Nacional de Estadística:

| CODIGO | LITERAL |
|---------------|--------------------|
| 01 | Álava |
| 02 | Albacete |
| 03 | Alicante/Alacant |
| 04 | Almería |
| 05 | Ávila |
| 06 | Badajoz |
| 07 | Illes Balears |
| 08 | Barcelona |
| 09 | Burgos |
| 10 | Cáceres |
| 11 | Cádiz |
| 12 | Castellón/Castelló |
| 13 | Ciudad Real |
| 14 | Córdoba |
| 15 | A Coruña |
| 16 | Cuenca |
| 17 | Girona |
| 18 | Granada |
| 19 | Guadalajara |
| 20 | Guipúzcoa |
| 21 | Huelva |
| 22 | Huesca |

| | |
|----|------------------------|
| 23 | Jaén |
| 24 | León |
| 25 | Lleida |
| 26 | La Rioja |
| 27 | Lugo |
| 28 | Madrid |
| 29 | Málaga |
| 30 | Murcia |
| 31 | Navarra |
| 32 | Ourense |
| 33 | Asturias |
| 34 | Palencia |
| 35 | Las Palmas |
| 36 | Pontevedra |
| 37 | Salamanca |
| 38 | Santa Cruz de Tenerife |
| 39 | Cantabria |
| 40 | Segovia |
| 41 | Sevilla |
| 42 | Soria |
| 43 | Tarragona |
| 44 | Teruel |
| 45 | Toledo |
| 46 | Valencia\València |
| 47 | Valladolid |
| 48 | Vizcaya |
| 49 | Zamora |
| 50 | Zaragoza |
| 51 | Ceuta |
| 52 | Melilla |

Municipio: Clasificación nacional de municipios sus códigos y denominación por provincias del Instituto Nacional de Estadística

ANEXO II

Relación procedimientos ambulatorios más frecuentes según clasificación CIE 9 -MC en CMBD

OPERACIONES SOBRE EL APARATO CARDIOVASCULAR

| Cod | Descripción Procedimiento |
|-------|--|
| 38.59 | LIGADURA Y EXTIRPACION DE VARICES VENAS DE MIEMBROS INFERIORES |
| 38.89 | OTRA OCLUSION QUIRURGICA DE VENAS DE MIEMBROS INFERIORES |
| 39.27 | ARTERIOVENOSTOMIA PARA DIALISIS RENAL |
| 38.21 | BIOPSIA DE VASO SANGUINEO |
| 37.80 | INSERCIÓN MARCAPASOS PERMANENTE, INICIAL O SUSTANCIA SIN ESPECIFICAR APARATO |

OPERACIONES SOBRE EL APARATO DIGESTIVO

| Cod | Descripción Procedimiento |
|-------|--|
| 53.05 | REPARACION DE HERNIA INGUINAL CON INJERTO O PROTESIS, N.E.O.M |
| 53.00 | REPARACION UNILATERAL DE HERNIA INGUINAL, N.E.O.M. |
| 53.04 | REPARACION DE HERNIA INGUINAL INDIRECTA CON INJERTO O PROTESIS |
| 53.49 | OTRA HERNIORRAFIA UMBILICAL |
| 53.41 | REPARACION DE HERNIA UMBILICAL CON PROTESIS |
| 49.46 | EXCISION DE HEMORROIDES |
| 53.03 | REPARACION DE HERNIA INGUINAL DIRECTA CON INJERTO O PROTESIS |
| 49.51 | ESFINTEROTOMIA ANAL LATERAL IZQUIERDA |
| 49.12 | FISTULECTOMIA ANAL |
| 51.23 | COLECISTECTOMIA LAPAROSCOPICA |

OPERACIONES SOBRE EL APARATO MUSCULOESQUELETICO

| Cod | Descripción Procedimiento |
|-------|---|
| 80.26 | ARTROSCOPIA DE RODILLA |
| 80.6 | EXCISION DE CARTILAGO SEMILUNAR DE RODILLA |
| 77.54 | EXCISION DE HALLUX-VALGUS |
| 83.39 | EXCISION DE LESION DE OTRO TEJIDO BLANDO |
| 82.21 | EXCISION DE LESION DE VAINA DE TENDON DE MANO |
| 77.56 | REPARACION DE DEDO DEL PIE EN MARTILLO |
| 78.67 | EXTRACCION DE DISPOSITIVOS IMPLANTADOS EN HUESO DE TIBIA Y PERONE |
| 77.57 | REPARACION DE DEDO DEL PIE EN GARRA |
| 77.59 | OTRA BUNIONECTOMIA |

OPERACIONES SOBRE EL APARATO TEGUMENTARIO

| Cod | Descripción Procedimiento |
|-------|--|
| 86.3 | OTRA EXCISION LOCAL O DESTRUCCION DE LESION O TEJIDO DE PIEL Y TEJIDO SUBCUTANEO |
| 86.4 | EXCISION RADICAL DE LESION CUTANEA |
| 86.21 | EXCISION DE QUISTE O SENO PILONIDAL |
| 85.21 | EXCISION LOCAL DE LESION DE MAMA |
| 86.11 | BIOPSIA DE PIEL Y TEJIDO SUBCUTANEO |
| 85.12 | BIOPSIA ABIERTA DE MAMA |
| 86.70 | INJERTO DE PEDICULO O COLGAJO, N.E.O.M. |
| 86.89 | OTRA REPARACION Y RECONSTRUCCION DE PIEL Y TEJIDO SUBCUTANEO |
| 86.74 | FIJACION DE INJERTO DE PEDICULO O COLGAJO A OTROS SITIOS |
| 86.22 | DESBRIDAMIENTO EXCISIONAL DE HERIDA, INFECCION O QUEMADURA |

OPERACIONES SOBRE EL APARATO URINARIO

| Cod | Descripción Procedimiento |
|-------|---|
| 58.5 | LIBERACION DE ESTENOSIS URETRAL |
| 57.33 | BIOPSIA TRANSURETERAL CERRADA DE VEJIGA |

OPERACIONES SOBRE EL OIDO

| Cod | Descripción Procedimiento |
|-------|--|
| 20.01 | MIRINGOTOMIA CON INSERCIÓN DE TUBO |
| 19.4 | MIRINGOPLASTIA |
| 20.09 | OTRA MIRINGOTOMIA |
| 18.79 | OTRA REPARACION PLASTICA DE OIDO EXTERNO |
| 18.31 | EXCISION RADICAL DE LESION DEL OIDO EXTERNO |
| 19.19 | OTRA ESTAPEDECTOMIA |
| 18.29 | EXCISION O DESTRUCCION DE OTRA LESION DEL OIDO EXTERNO |
| 18.21 | EXCISION DE SENO PREAURICULAR |
| 18.71 | RECONSTRUCCION DEL PABELLON DEL OIDO |

OPERACIONES SOBRE EL OJO

| Cod | Descripción Procedimiento |
|-------|---|
| 13.41 | FACOEMULSIFICACION Y ASPIRACION DE CATARATA |
| 13.71 | INSERCIÓN DE PROTESIS CRISTALINO INTRAOCULAR MOMENTO EXTRACCION DE CATARATA UNA ETAPA |
| 11.39 | OTRA EXCISION DE PTERIGION |
| 08.20 | ELIMINACION DE LESION DE PARPADO, N.E.O.M. |
| 13.59 | OTRA EXTRACCION EXTRACAPSULAR DE CRISTALINO |
| 13.19 | OTRA EXTRACCION INTRACAPSULAR DE CRISTALINO |
| 08.22 | EXCISION DE OTRA LESION MENOR DE PARPADO |
| 14.74 | OTRA VITRECTOMIA MECANICA |

OPERACIONES SOBRE EL SISTEMA ENDOCRINO

| Cod | Descripción Procedimiento |
|-------|-------------------------------------|
| 06.2 | LOBECTOMIA TIROIDEA UNILATERAL |
| 06.7 | EXCISION DEL CONDUCTO TIROGLOSO |
| 06.89 | OTRA PARATIROIDECTOMIA |
| 06.31 | EXCISION DE LESION DE TIROIDES |
| 06.4 | TIROIDECTOMIA TOTAL |
| 06.39 | OTRA TIROIDECTOMIA PARCIAL N.C.O.C. |
| 06.12 | OTRA BIOPSIA DE GLANDULA TIROIDES |

OPERACIONES SOBRE EL SISTEMA HEMATICO Y LINFATICO

| Cod | Descripción Procedimiento |
|-------|---------------------------------|
| 40.11 | BIOPSIA DE ESTRUCTURA LINFATICA |
| 40.23 | EXCISION DE NODULO LINFATICO |
| 41.31 | BIOPSIA DE MEDULA OSEA |

OPERACIONES SOBRE EL SISTEMA NERVIOSO

| Cod | Descripción Procedimiento |
|-------|------------------------------|
| 04.43 | LIBERACION DE TUNEL CARPIANO |

OPERACIONES SOBRE EL SISTEMA RESPIRATORIO

| Cod | Descripción Procedimiento |
|-------|--|
| 30.09 | OTRA EXCISION O DESTRUCCION DE LESION O TEJIDO DE LARINGEO |
| 31.43 | BIOPSIA CERRADA DE LARINGE [ENDOSCOPICA] |
| 31.72 | CIERRE DE FISTULA EXTERNA DE TRAQUEA |
| 31.98 | OTRAS OPERACIONES SOBRE LARINGE |
| 30.22 | CORDECTOMIA VOCAL |

OPERACIONES SOBRE LOS ORGANOS GENITALES FEMENINOS

| Cod | Descripción Procedimiento |
|-------|--|
| 68.16 | BIOPSIA CERRADA DE UTERO |
| 68.29 | OTRA EXCISION O DESTRUCCION DE LESION DE UTERO |
| 68.12 | HISTEROSCOPIA |
| 69.02 | DILATACION Y LEGRADO DESPUES DE PARTO O ABORTO |
| 69.09 | OTRA DILATACION Y LEGRADO |
| 68.23 | ABLACION ENDOMETRIAL |
| 66.29 | OTRA DESTRUCCION U OCLUSION ENDOSCOPICA BILATERAL DE TROMPA DE FALOPIO |
| 67.32 | DESTRUCCION DE LESION DE CUELLO UTERINO POR CAUTERIZACION |
| 67.2 | CONIZACION DE CUELLO UTERINO |
| 69.99 | OTRAS OPERACIONES SOBRE CUELLO UTERINO Y UTERO |

OPERACIONES SOBRE LOS ORGANOS GENITALES MASCULINOS

| Cod | Descripción Procedimiento |
|-------|--|
| 64.0 | CIRCUNCISION |
| 63.1 | EXCISION DE VARICOCELE E HIDROCELE DE CORDON ESPERMATICO |
| 64.49 | OTRA REPARACION DE PENE |
| 61.2 | EXCISION DE HIDROCELE (DE TUNICA VAGINAL) |
| 62.5 | ORQUIDOPEXIA |

OPERACIONES SOBRE NARIZ, BOCA Y FARINGE

| Cod | Descripción Procedimiento |
|-------|---|
| 28.6 | ADENOIDECTOMIA SIN AMIGDALECTOMIA |
| 28.3 | AMIGDELECTOMIA CON ADENOIDECTOMIA |
| 28.2 | AMIGDELECTOMIA SIN ADENOIDECTOMIA |
| 24.4 | EXCISION DE LESION DE MAXILAR, DE ORIGEN DENTARIO |
| 21.61 | TURBINECTOMIA POR DIATERMIA O CRIOCIRUGIA |
| 21.5 | RESECCION SUBMUCOSA DEL TABIQUE NASAL |
| 23.1 | EXTRACCIÓN QUIRÚRGICA DE DIENTE |
| 23.19 | OTRA EXTRACCIÓN QUIRÚRGICA DE DIENTE |

**CUESTIONARIO DE LA ESTADÍSTICA DE CENTROS DE
ATENCIÓN ESPECIALIZADA. CENTROS CON
INTERNAMIENTO 2015**

Centros con internamiento (C.1)

| | | | |
|-----------------------------|-----------------------------|-----------------------------|-----------------------------|
| Año: | | Módulo: | |
| código <input type="text"/> | código <input type="text"/> | código <input type="text"/> | código <input type="text"/> |
| Comunidad autónoma | <input type="text"/> | Provincia | <input type="text"/> |
| Municipio | <input type="text"/> | Finalidad | <input type="text"/> |
| Dependencia | <input type="text"/> | Forma jurídica | <input type="text"/> |
| Concierto | <input type="text"/> | Acreditación Docente | |
| Centros especialidades | <input type="text"/> | | |

A. Filiación

| | |
|-----------------------|--|
| Comunidad Autónoma: | |
| Provincia: | |
| Municipio: | |
| Hospital de área: | |
| (*)Población de área: | |
| Código de área: | |
| (**)Área de salud: | |
| Nombre del centro: | |
| Dirección: | |
| Página web: | |
| Teléfono: | |
| Finalidad: | |
| Dependencia: | |
| Forma jurídica: | |
| Concierto: | |

| | | | |
|----------|----------------------|-------|----------------------|
| Núm: | <input type="text"/> | C.P.: | <input type="text"/> |
| E-mail: | <input type="text"/> | | |
| Telefax: | <input type="text"/> | | |

(*)Área (Sector, departamento, etc.) Demarcación territorial establecida en cada Comunidad Autónoma para la gestión unitaria de los centros y establecimientos pertenecientes a sus Servicios de Salud, y en las ciudades de Ceuta y Melilla.

(**)A cumplimentar por hospitales de área.

(*)CENTROS DE ESPECIALIDADES DEPENDIENTES DEL HOSPITAL**

| Id | Nombre | Municipio |
|-----------|---------------|------------------|
| 1 | | |
| 2 | | |
| 3 | | |
| 4 | | |
| 5 | | |
| 6 | | |
| 7 | | |
| 8 | | |
| 9 | | |
| 10 | | |

CÓDIGO COMPLEJO: _____

CÓDIGO CONSORCIO: _____

| Hospital | Nombre | Camas | Código |
|-----------------|---------------|--------------|---------------|
| 1 | | | |
| 2 | | | |
| 3 | | | |
| 4 | | | |
| 5 | | | |
| 6 | | | |
| 7 | | | |
| 8 | | | |
| 9 | | | |
| 10 | | | |

(***) Un centro de Especialidades se considera dependiente del hospital cuando tienen presupuesto conjunto (para hospitales del SNS o que presten asistencia en centros de especialidades como hospitales del SNS: concierto sustitutorio, red de utilización pública, concesión, etc.).

B. OFERTA ASISTENCIAL

ESPECIALIDADES MÉDICAS

U.6 Alergología

U.9 Aparato digestivo

U71. Atención sanitaria a drogodependientes

U.22 Cuidados intermedios neonatales

U.10 Endocrinología

U.79 Hematología clínica

U.98 Medicina aeronáutica

U.99 Medicina del trabajo

U.92 Medicina hiperbárica

U.90 Medicina preventiva

U.16 Neumología

U.17 Neurología

U.19 Oncología

U.69 Psiquiatría

U.24 Reumatología

U.35 Anestesia y reanimación

U.89 Asistencia a lesionados y contaminados por elementos radiactivos y radiaciones ionizantes

U.7 Cardiología

U.15 Diálisis

U.12 Geriátrica

U.58 Hidrología

U.91 Medicina de la educación física y el deporte

U.1 Medicina general/de familia

U.13 Medicina interna

U.14 Nefrología

U.18 Neurofisiología

U.11 Nutrición y dietética

U.20 Pediatría

U.86 Radioterapia

U.36 Tratamiento del dolor

MEDICINA INTENSIVA

U.23 Cuidados intensivos neonatales

U.38 Quemados

U.37 Medicina intensiva

LABORATORIO

U.73 Análisis clínicos

U.74 Bioquímica clínica

U.75 Inmunología

U.30 Laboratorio de semen para capacitación espermática

U.72 Obtención de muestras

U.77 Anatomía patológica

U.78 Genética

U.80 Laboratorio de hematología

U.76 Microbiología y parasitología

DIPLOMADOS

U.2 Enfermería

U.59 Fisioterapia

U.4 Podología

U.3 Enfermería obstétrico-ginecológica (matrona)

U.61 Logopedia

U.60 Terapia ocupacional

BANCO

U.31 Banco de embriones

U.97 Banco de tejidos

U.82 Servicio de transfusión

U.29 Banco de semen

U.81 Extracción de sangre por donación

ESPECIALIDADES QUIRÚRGICAS

U.39 Angiología y cirugía vascular

U.47 Cirugía estética

U.45 Cirugía maxilofacial

U.64 Cirugía menor ambulatoria

U.21 Cirugía pediátrica

U.51 Cirugía refractiva

U.8 Dermatología

U.28 Fecundación in vitro

U.41 Hemodinámica

U.27 Inseminación artificial

U.54 Litotricia renal

U.25 Obstetricia

U.44 Odontología/Estomatología

U.52 Otorrinolaringología

U.32 Recuperación de oocito

U.53 Urología

U.40 Cirugía cardíaca

U.43 Cirugía general y digestivo

U.63 Cirugía mayor ambulatoria

U.55 Cirugía ortopédica y traumatología

U.46 Cirugía plástica y reparadora

U.42 Cirugía torácica

U.93 Extracción de órganos

U.26 Ginecología

U.96 Implantación de tejidos

U.34 Interrupción voluntaria del embarazo

U.49 Neurocirugía

U.95 Obtención de tejidos

U.50 Oftalmología

U.33 Planificación familiar

U.94 Trasplante de órganos

UNIDADES PLURIDISCIPLINARES

U.66 Atención sanitaria domiciliaria

U.56 Lesionados medulares

U.67 Cuidados paliativos

SERVICIOS CENTRALES

U.84 Depósito de medicamentos

U.85 Farmacología clínica

U.88 Radiodiagnóstico

U.68 Urgencias

U.83 Farmacia

U.87 Medicina nuclear

U.57 Rehabilitación

OTROS SERVICIOS

U.62 Foniatría

U.48 Medicina estética

U.70 Psicología clínica

U.100 Transporte sanitario (carretera, aéreo, marítimo)

U.65 Hospital de día

U.900 Otras unidades asistenciales

U.101 Terapias no convencionales

U.5 Vacunación

C. DOTACIÓN DEL HOSPITAL

| | Instaladas (a 31 de diciembre) | En funcionamiento (promedio anual) |
|-----------------------|--------------------------------|------------------------------------|
| Camas | | |
| Incubadoras | | |
| Paritorios | | |
| Quirófanos | | |
| Salas de Hemodinámica | | |

SALAS DE RX CONVENCIONAL

Hospital: _____

Centros de especialidades: _____

PUESTOS DE HOSPITAL DE DÍA

Médico: _____

Psiquiátrico: _____

Geriátrico: _____

QUIRÚRGICO:

Unidades integradas:

Puestos: _____

Unidades propias de CMA:

Puestos: _____

Quirófanos: _____

(*) Incluye radiología con soporte de intensificación de imagen y telemando.

D. DOTACIÓN TECNOLÓGICA EN FUNCIONAMIENTO (A 31 de diciembre)

| Equipos en funcionamiento | | | |
|---|-----------------|---------------------------------|-------------------|
| | Hospital | Centro de especialidades | Concertado |
| Acelerador lineal | | | |
| Angiógrafo digital | | | |
| Bombas de telecobaltoterapia | | | |
| Densiómetros óseos no portátiles | | | |
| Equipos de hemodiálisis (excluidos equipos de hemofiltración) | | | |
| Equipos de tomografía axial computerizada TAC | | | |
| Equipos de tomografía por emisión de positrones (PET) y PET-TC | | | |
| Equipos de resonancia magnética | | | |
| Gammacámara | | | |
| Litotriptor por ondas de choque | | | |
| Mamógrafos | | | |
| SPECT(*) | | | |
| Otros (especificar) | | | |

(*) Incluye dispositivos de gammacámara que cuenten con SPECT; en ese caso no consignar como dotación anterior.

E. PERSONAL (A 31 de diciembre)

PERSONAL SANITARIO FACULTATIVO

| | Contratado con el hospital | | | | Colaboradores habituales | |
|--|----------------------------|---------|--------------------------|---------|--------------------------|---------|
| | Jornada completa | | Jornada a tiempo parcial | | | |
| | Total | Mujeres | Total | Mujeres | Total | Mujeres |
| Anestesiología y reanimación | | | | | | |
| Aparato digestivo | | | | | | |
| Cardiología | | | | | | |
| Endocrinología | | | | | | |
| Geriatría | | | | | | |
| Medicina interna | | | | | | |
| Neumología | | | | | | |
| Oncología | | | | | | |
| Neurología | | | | | | |
| Medicina física y rehabilitación | | | | | | |
| Medicina y resto de especialidades médicas | | | | | | |
| SUBTOTAL ESPECIALIDADES MÉDICAS | | | | | | |
| Angiología y cirugía vascular | | | | | | |
| Cirugía cardíaca | | | | | | |
| Cirugía general y del aparato digestivo | | | | | | |
| Cirugía oral y maxilofacial | | | | | | |
| Cirugía ortopédica y traumatológica | | | | | | |
| Cirugía pediátrica | | | | | | |
| Cirugía plástica estética y reparadora | | | | | | |
| Cirugía torácica | | | | | | |
| Dermatología médico-quirúrgica | | | | | | |
| Neurocirugía | | | | | | |
| Obstetricia y ginecología | | | | | | |
| Oftalmología | | | | | | |
| Otorrinolaringología | | | | | | |
| Urología | | | | | | |
| SUBTOTAL ESPECIALIDADES QUIRÚRGICAS | | | | | | |
| Pediatría | | | | | | |
| Medicina intensiva | | | | | | |
| Psiquiatría | | | | | | |
| Servicios centrales | | | | | | |
| Urgencias-guardias | | | | | | |
| TOTAL PERSONAL MÉDICO | | | | | | |
| Farmacéuticos | | | | | | |
| Otros titulados superiores sanitarios | | | | | | |

PERSONAL SANITARIO NO FACULTATIVO

| | Contratado con el hospital | | | | Colaboradores habituales | |
|---|----------------------------|---------|--------------------------|---------|--------------------------|---------|
| | Jornada completa | | Jornada a tiempo parcial | | Total | Mujeres |
| | Total | Mujeres | Total | Mujeres | | |
| Enfermeros/as | | | | | | |
| Matronas/os | | | | | | |
| Otros enfermeros/as especialistas | | | | | | |
| Fisioterapeutas | | | | | | |
| Terapeutas | | | | | | |
| Logopedas | | | | | | |
| Otros titulados medios sanitarios | | | | | | |
| Técnicos sanitarios | | | | | | |
| Grado medio (C. auxiliar enfer. y farmacia) | | | | | | |
| Grado superior | | | | | | |
| Resto de personal sanitario no facultativo | | | | | | |

PERSONAL NO SANITARIO

| | Contratado con el hospital | | | | Colaboradores habituales | |
|---------------------------|----------------------------|---------|--------------------------|---------|--------------------------|---------|
| | Jornada completa | | Jornada a tiempo parcial | | Total | Mujeres |
| | Total | Mujeres | Total | Mujeres | | |
| Dirección y gestión | | | | | | |
| Trabajadores sociales | | | | | | |
| Personal de oficio | | | | | | |
| Administrativos | | | | | | |
| Otros (incluye celadores) | | | | | | |

F. PERSONAL EN FORMACIÓN

MÉDICOS RESIDENTES INTERNOS (MIR)

| | Total | Mujeres |
|---|-------|---------|
| Alergología | | |
| Análisis clínicos | | |
| Anatomía patológica | | |
| Anestesiología y reanimación | | |
| Angiología y cirugía vascular | | |
| Aparato digestivo | | |
| Bioquímica clínica | | |
| Cardiología | | |
| Cirugía cardiovascular | | |
| Cirugía general y del aparato digestivo | | |
| Cirugía oral y maxilofacial | | |
| Cirugía ortopédica y traumatología | | |
| Cirugía pediátrica | | |
| Cirugía plástica estética y reparadora | | |
| Cirugía torácica | | |
| Dermatología médico-quirúrgica y venereología | | |
| Endocrinología y nutrición | | |
| Farmacología clínica | | |
| Geriatría | | |
| Hematología y hemoterapia | | |
| Inmunología | | |
| Medicina del trabajo | | |
| Medicina familiar y comunitaria | | |
| Medicina física y rehabilitación | | |
| Medicina intensiva | | |
| Medicina interna | | |
| Medicina nuclear | | |
| Medicina preventiva y salud pública | | |
| Microbiología clínica y parasitología | | |
| Nefrología | | |
| Neumología | | |
| Neurocirugía | | |
| Neurofisiología clínica | | |
| Neurología | | |
| Obstetricia y ginecología | | |
| Oftalmología | | |
| Oncología médica | | |
| Oncología radioterápica | | |
| Otorrinolaringología | | |
| Pediatría y áreas específicas | | |
| Psiquiatría | | |
| Radiodiagnóstico | | |
| Reumatología | | |
| Urología | | |
| TOTAL | | |

ENFERMERÍA INTERNA RESIDENTE (EIR)

| | Total | Mujeres |
|---|--------------|----------------|
| Enfermería de salud mental | | |
| Enfermería de cuidados médicos - quirúrgicos | | |
| Enfermería del trabajo | | |
| Enfermería familiar y comunitaria | | |
| Enfermería geriátrica | | |
| Enfermería obstétrico - ginecológica | | |
| Enfermería pediátrica | | |
| TOTAL | | |
| | | |
| Otros internos residentes (FIR, QUIR, BIR, PIR...) | | |
| Otro personal en programas de formación postgrado | | |

G. SERVICIOS CONTRATADOS POR EL CENTRO

ASISTENCIALES

| | En el centro | Fuera del centro |
|-------------------------|--------------|------------------|
| Anatomía patológica | | |
| Diagnóstico por imagen: | | |
| Diálisis: | | |
| Esterilización: | | |
| Laboratorio: | | |
| Rehabilitación: | | |
| Otros asistenciales: | | |
| Oxigenoterapia: | | |
| Transporte sanitario: | | |

Otras áreas asistenciales: _____

NO ASISTENCIALES

| | En el centro | Fuera del centro |
|--------------------------|--------------|------------------|
| Cocina y/o Alimentación: | | |
| Lavandería: | | |
| Limpieza: | | |
| Mantenimiento: | | |
| Seguridad: | | |
| Otros no asistenciales: | | |

Otras áreas NO asistenciales: _____

H. ACTIVIDAD EN HOSPITALIZACIÓN

| | Camas en funcionamiento (promedio) | Estancias causadas | Altas finales | Altas por curación o mejoría | Altas por traslado (a otro hospital) | Altas por fallecimiento | Altas por otras causas | Altas por trasladados Interservicio |
|------------------------------------|------------------------------------|--------------------|---------------|------------------------------|--------------------------------------|-------------------------|------------------------|-------------------------------------|
| Medicina interna | | | | | | | | |
| Especialidades médicas | | | | | | | | |
| Especialidades quirúrgicas | | | | | | | | |
| Cirugía ortopédica y traumatología | | | | | | | | |
| Obstetricia y ginecología | | | | | | | | |
| Pediatría | | | | | | | | |
| Neonatología | | | | | | | | |
| Cirugía pediátrica | | | | | | | | |
| Resto pediatría | | | | | | | | |
| Rehabilitación | | | | | | | | |
| Medicina intensiva | | | | | | | | |
| UCI | | | | | | | | |
| Unidad coronarios | | | | | | | | |
| Unidad int. neonatales | | | | | | | | |
| Unidad quemados | | | | | | | | |
| Larga estancia | | | | | | | | |
| Psiquiatría | | | | | | | | |
| Unidad de agudos | | | | | | | | |
| U. media larga estancia | | | | | | | | |
| Cuidados paliativos | | | | | | | | |
| Otras (**) | | | | | | | | |
| Otras (**) | | | | | | | | |
| Otras (**) | | | | | | | | |
| TOTAL HOSPITAL | | | | | | | | |

(*) Incluye medicina y cirugía pediátrica.

Ingresos programados:

Ingresos urgentes:

TOTAL INGRESOS:

(**) Especificar su denominación sin siglas.

I. ACTIVIDAD QUIRÚRGICA

| | Con hospitalización | | C.M.A. | | Resto intervenciones sin riesgo | | TOTAL | |
|-------------------------------|---------------------|----------|-------------|----------|---------------------------------|----------|-------------|----------|
| | Programadas | Urgentes | Programadas | Urgentes | Programadas | Urgentes | Programadas | Urgentes |
| Angiología y cirugía vascular | | | | | | | | |
| Cirugía cardíaca | | | | | | | | |
| Cirugía general y digestivo | | | | | | | | |
| Cirugía maxilofacial | | | | | | | | |
| Cirugía pediátrica | | | | | | | | |
| Cirugía plástica | | | | | | | | |
| Cirugía torácica | | | | | | | | |
| Dermatología | | | | | | | | |
| Ginecología | | | | | | | | |
| Neurocirugía | | | | | | | | |
| Oftalmología | | | | | | | | |
| Otorrinolaringología | | | | | | | | |
| Cirugía ortopédica | | | | | | | | |
| Urología | | | | | | | | |
| Otros | | | | | | | | |
| TOTAL | | | | | | | | |

J. ACTIVIDAD OBSTÉTRICA

PARTOS

Partos por vía vaginal: _____

Cesáreas: _____

NACIMIENTOS

Recién nacidos vivos: _____

Recién nacidos < 2.500gr.: _____

Fallecimientos maternos: _____

K. HOSPITAL DE DÍA

| | Pacientes totales | Sesiones totales |
|--------------|-------------------|------------------|
| Médico (*) | | |
| Psiquiátrico | | |
| Geriátrico | | |

(*) No incluye hemodiálisis ni radioterapia.

L. HOSPITALIZACIÓN A DOMICILIO

| | Pacientes totales | Sesiones totales |
|-----------------------------|-------------------|------------------|
| Hospitalización a domicilio | | |

M. ACTIVIDAD EN CONSULTAS

| | Hospital | | Centro de especialidades | |
|-------------------------------------|--------------|-------------------|--------------------------|-------------------|
| | 1ª consultas | Consultas totales | 1ª consultas | Consultas totales |
| Aparato digestivo | | | | |
| Cardiología | | | | |
| Dermatología | | | | |
| Psiquiatría | | | | |
| Neurología | | | | |
| Resto de especialidades médicas | | | | |
| Cirugía general y digestiva | | | | |
| Cirugía ortopédica y traumatología | | | | |
| Ginecología (*) | | | | |
| Oftalmología | | | | |
| Otorrinolaringología | | | | |
| Urología | | | | |
| Resto de especialidades quirúrgicas | | | | |
| Pediatría | | | | |
| Preadnestesia | | | | |
| Rehabilitación | | | | |
| Otras | | | | |
| TOTAL CONSULTAS | | | | |

(*) Incluye obstetricia

N. ACTIVIDAD EN SERVICIO DE URGENCIA (HOSPITAL)

Altas: _____

Ingresos: _____

Traslados: _____

Fallecimientos: _____

URGENCIAS TOTALES: _____

O. ACTIVIDAD DIAGNÓSTICA

ANATOMÍA PATOLÓGICA

| | Hospital | Centro de especialidades |
|---------------------|----------|--------------------------|
| Biopsias: | | |
| Necropsias (total): | | |

IMAGEN

| | Hospital | Centro de especialidades |
|----------------------|----------|--------------------------|
| Angiografía digital | | |
| Densitometrías | | |
| Gammagrafías | | |
| Mamografías | | |
| PET y PET-TC | | |
| Resonancia magnética | | |
| RX convencional (*) | | |
| SPECT | | |
| TAC | | |

(*) Incluye radiología con soporte de intensificación de imagen y telemando

PROCEDIMIENTOS DIAGNÓSTICOS DE ESPECIAL INTERÉS

| | Hospital | Centro de especialidades |
|---|----------|--------------------------|
| Colonoscopias | | |
| Broncoscopias | | |
| ERCP (colangiopancreatografía retrógrada endoscópica) | | |

P. OTRAS ÁREAS DE ACTIVIDAD

| | Pacientes totales | Sesiones totales |
|---|-------------------|------------------|
| Hemodinámica (*) | | |
| Radiología intervencionista | | |
| Litofragmentación renal por ondas de choque | | |

RADIOTERAPIA

| | Pacientes totales | Sesiones totales |
|-------------------|-------------------|------------------|
| Acelerador lineal | | |
| Bomba de cobalto | | |
| Otras | | |

Rehabilitación

| | Pacientes totales | Sesiones totales |
|---------------------|-------------------|------------------|
| Fisioterapia | | |
| Logopedia | | |
| Terapia ocupacional | | |

Diálisis

| | Pacientes totales | Sesiones totales |
|----------------------------------|-------------------|------------------|
| Hemodiálisis | | |
| Hemodiálisis domiciliaria | | |
| Diálisis peritoneal domiciliaria | | |

(*) Incluye estudios diagnósticos y terapéuticos.

No incluye en ningún caso pacientes ni sesiones concertados en otras instituciones.

Q. ACTIVIDAD ASISTENCIAL SEGÚN EL RÉGIMEN ECONÓMICO E LOS PACIENTES

| RÉGIMEN ECONÓMICO | Altas | Estancias | H. día (sesiones) | Consultas totales | C.M.A. | Urgencias | Hospitalización a domicilio |
|--|-------|-----------|----------------------|----------------------|--------|-----------|--------------------------------|
| Prestación de servicios a particulares | | | | | | | |
| A cargo de entidades aseguradoras privadas | | | | | | | |
| A cargo del sistema nacional de salud | | | | | | | |
| A cargo de mutualidades de funcionarios | | | | | | | |
| A cargo de entidades públicas | | | | | | | |
| A cargo de mutuas de accidentes de trabajo | | | | | | | |
| A cargo de convenios internacionales | | | | | | | |
| A cargo de aseguradoras de accidentes de tráfico | | | | | | | |
| Otros: | | | | | | | |
| TOTAL | | | | | | | |

R. COMPRAS Y GASTOS

| | |
|---|--|
| 60. COMPRAS | |
| 600. Compras de productos farmacéuticos | |
| 601. Compras de material sanitario de consumo | |
| 601.1. Implantes, órtesis y prótesis | |
| 601.2. Resto de material sanitario de consumo | |
| 606. Servicios asistenciales prestados por otras empresas o profesionales | |
| 607. Trabajos realizados por otras empresas o profesionales | |
| 60X. Resto de compras | |
| 61. VARIACIÓN DE EXISTENCIAS | |
| 62. SERVICIOS EXTERIORES | |
| 628. Suministros | |
| 62X. Resto de servicios exteriores | |
| 64. GASTOS DE PERSONAL | |
| 640. Sueldos y salarios | |
| 641. Indemnizaciones | |
| 642. Seguridad Social a cargo de la empresa | |
| 643,649. Otros gastos sociales | |
| 68. DOTACIONES PARA AMORTIZACIONES | |
| 69. PÉRDIDAS POR DETERIORO Y OTRAS DOTACIONES | |
| 6X. RESTO DE GASTOS | |
| TOTAL COMPRAS Y GASTOS | |

S. TOTAL VENTAS E INGRESOS SEGÚN RÉGIMEN ECONÓMICO Y FUNCIONES ASISTENCIALES

| RÉGIMEN ECONÓMICO | Total | Hospitalización | Consultas externas | C.M.A. | H. día | Urgencias | Hospitalización a domicilio |
|---|-------|-----------------|--------------------|--------|--------|-----------|-----------------------------|
| 70. Ingresos por prestación de servicios | | | | | | | |
| 700. Prestación de servicios a particulares | | | | | | | |
| 701. Concertados por entidades aseguradoras privadas | | | | | | | |
| 701.1 Seguros de asistencia sanitaria y enfermedad | | | | | | | |
| 701.2 accidentes de tráfico | | | | | | | |
| 702. Mutuas de accidentes de trabajo y E.P. de la SS | | | | | | | |
| 704. Concertados con entidades u organismos del sistema nacional de salud | | | | | | | |
| 705.1 Financiación directa de servicios de salud y otras entidades públicas | | | | | | | |
| 705.2 Financiación directa de aseguradoras privadas y MATEPSS | | | | | | | |
| 706. Procedente de otras entidades y organismos públicos | | | | | | | |
| 708. Bonificaciones | | | | | | | |
| 709. Otros ingresos por prestación de servicios | | | | | | | |
| 74. Subvenciones, donaciones y legados | | | | | | | |
| 740. Subvenciones, donaciones y legados a la explotación | | | | | | | |
| 741. Otras subvenciones, donaciones y legados a la explotación | | | | | | | |
| 7X. Resto de ventas e ingresos | | | | | | | |
| TOTAL VENTAS E INGRESOS | | | | | | | |

La cuantía de los modos de producción no tiene necesariamente que coincidir con los subtotales de la columna izquierda.

T. INVERSIONES REALIZADAS EN EL AÑO

| | |
|---|--|
| 1. INVERSIONES EN INMOVILIZADO INTANGIBLE | |
| 2. INVERSIONES EN INMOVILIZADO MATERIAL | |
| 2.1 Terrenos y bienes naturales | |
| 2.2 Resto de inversiones en inmovilizado material | |
| 3. OTRAS INVERSIONES | |
| TOTAL INVERSIONES | |

U. FIRMA

El administrador/a o director/a de gestión

El director/a

Fdo.: _____

Fdo.: _____

Fecha: _____, de _____ de 20_____

Responsable de la cumplimentación de la estadística: _____

Teléfono de contacto: _____

Fax de contacto: _____

E-mail: _____

INCIDENCIAS Y OBSERVACIONES

Secreto Estadístico

Serán objeto de protección y quedarán amparados por el secreto estadístico los datos personales que obtengan los servicios estadísticos tanto directamente de los informantes como a través de fuentes administrativas (Art. 13.1 de la Ley de la Función Estadística Pública de 9 de mayo de 1989, (LFEP)). Todo el personal estadístico tendrá la obligación de preservar el secreto estadístico (Art. 17.1 de la LFEP).

Obligación de facilitar los datos

La Ley 4/1990, de 29 de junio, de Presupuestos Generales del Estado, y la Ley 13/1996, de 30 de diciembre, de Medidas Fiscales, Administrativas y del Orden Social, establecen la obligación de facilitar los datos que se soliciten para la elaboración de esta Estadística.

Los servicios estadísticos podrán solicitar datos de todas las personas físicas y jurídicas nacionales y extranjeras, residentes en España (Art. 10.1 de la LFEP).

Todas las personas físicas y jurídicas que suministren datos, tanto si su colaboración es obligatoria como voluntaria, deben contestar de forma veraz, exacta, completa y dentro del plazo a las preguntas ordenadas en la debida forma por parte de los servicios estadísticos (Art.10.2 de la LFEP).

El incumplimiento de las obligaciones establecidas en esta Ley, en relación con las estadísticas para fines estatales, será sancionado de acuerdo con lo dispuesto en las normas contenidas en el presente título. (Art. 48.1 de la LFEP).

En el caso de ser cumplimentado por personas jurídicas, o físicas que no ostenten la condición de funcionario público o personal laboral al servicio de las Administraciones Públicas, las infracciones muy graves serán sancionadas con multas de 3.005,07 a 30.050,61 de euros. Las infracciones graves serán sancionadas con multas de 300,52 a 3.005,06 euros. Las infracciones leves se sancionarán con multas de 60,11 a 300,51 euros (Art. 51.1, 51.2 y 51.3 de la LFEP y Anexo de la Resolución de la Subsecretaría del Ministerio de Economía y Hacienda, de 28 de septiembre de 2001).

