

**PACTO** por la  
**REACTIVACIÓN ECONÓMICA  
Y EL EMPLEO**



**CASTILLA-LA MANCHA 2021>2024**

1º Informe de seguimiento: de enero de 2021 a septiembre 2022  
**Resumen Ejecutivo**





## Índice

**1. Acuerdo de firma**

**2. Pacto por la Reactivación Económica y el Empleo de Castilla-La Mancha 2021-2024: Contexto**

**3. Ejes Estratégicos del Pacto por la Reactivación Económica y el Empleo de Castilla-La Mancha 2021-2024**

**4. Comisiones de Seguimiento y Evaluación**

**5. Cronograma de actuaciones del periodo de seguimiento**

**6. Calendario de reuniones de las Comisiones Sectoriales de Seguimiento**

**7. Actividad de las Comisiones Sectoriales de Seguimiento**

**8. Resumen Ejecutivo**

## 1. Acuerdo de firma



### ACUERDO DE FIRMA

## PACTO POR LA REACTIVACIÓN ECONÓMICA Y EL EMPLEO CLM 2021-2024

Firmantes: Gobierno Regional, CECAM, CC.OO. y UGT



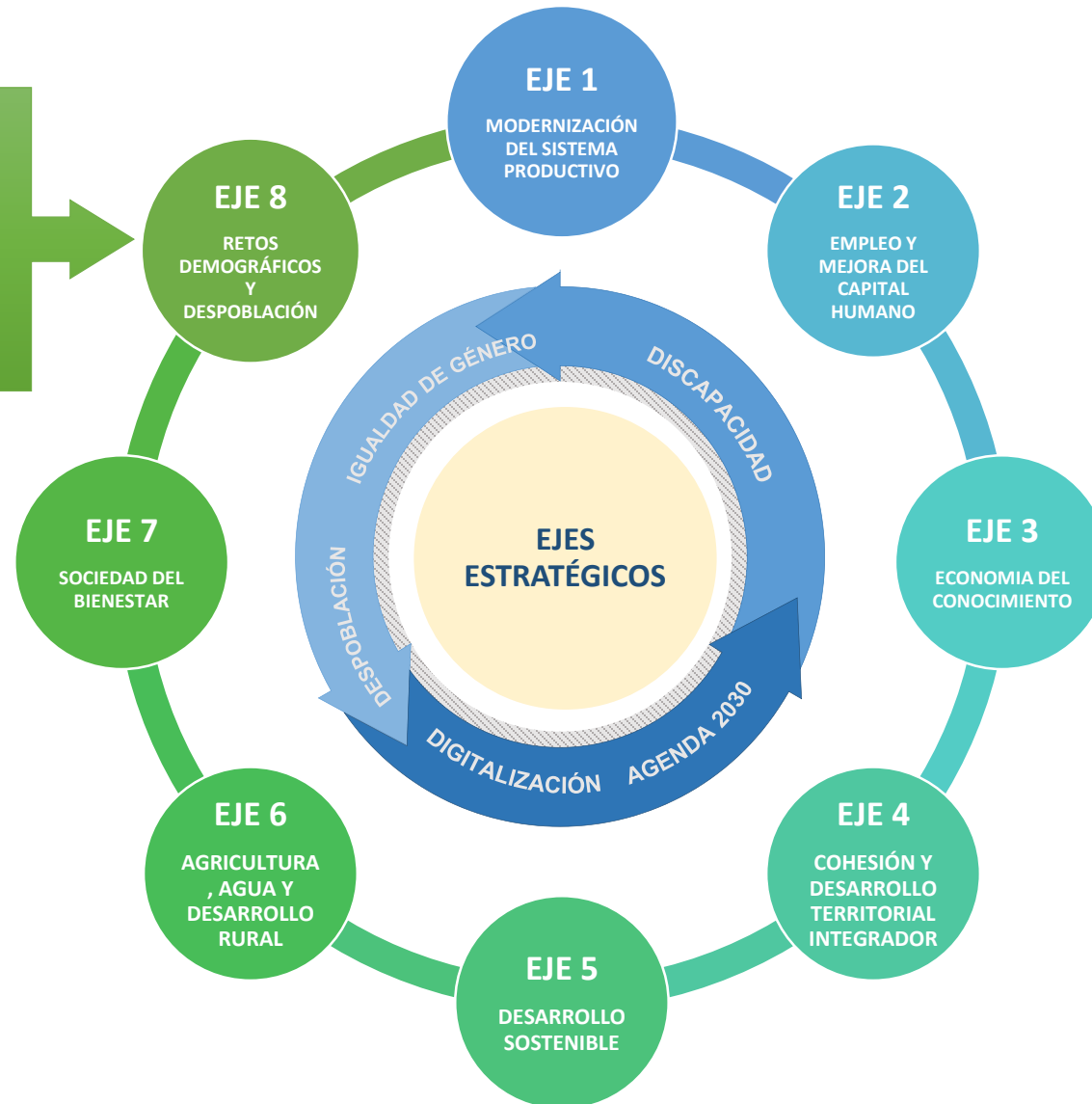
15 de diciembre 2021

## 2. Pacto por la Reactivación Económica y el Empleo de Castilla-La Mancha 2021-2024: Contexto.



### 3. Ejes Estratégicos del Pacto por la Reactivación Económica y el Empleo CLM 2021-2024

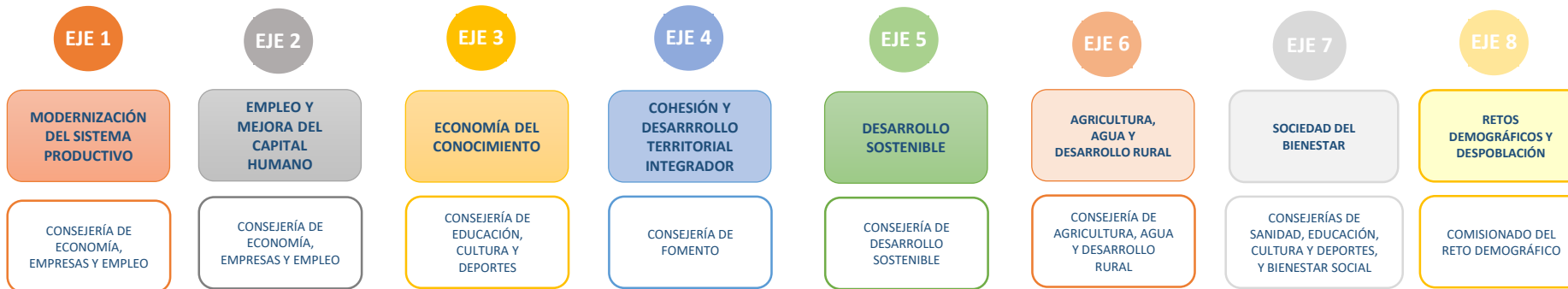
Se excluyen del informe al tener su propio mecanismo de seguimiento a través del CONSEJO REGIONAL DE DESARROLLO DEL MEDIO RURAL Y FRENTE A LA DESPOBLACIÓN



## 4. Comisiones de Seguimiento y Evaluación

### COMISIÓN DE COORDINACIÓN: COMISIÓN PERMANENTE DEL CONSEJO DE DIÁLOGO SOCIAL

#### COMISIONES SECTORIALES DE SEGUIMIENTO



SECRETARÍA Y COORDINACIÓN: CONSEJERÍA DE ECONOMÍA EMPRESAS Y EMPLEO

#### 1. Firma del Pacto

GOBIERNO REGIONAL, CECAM, CC.OO. Y UGT

15 de diciembre de 2021

#### COMISIONES DE SEGUIMIENTO

ANUALES

#### CALENDARIO REUNIONES

FECHAS PREVISTAS

2. Primer Seguimiento (2021 a 09/2022)	Comisiones Sectoriales de Seguimiento	4º TRIMESTRE 2022
3. Primer Seguimiento (2021 a 09/2022)	Comisión de Coordinación: Comisión Permanente del Consejo de Diálogo Social	1º TRIMESTRE 2023
4. Segundo Seguimiento (10/2022 a 09/2023)	Comisiones Sectoriales de Seguimiento	4º TRIMESTRE 2023



### CRONOGRAMA DE ACTUACIONES DEL PRIMER SEGUIMIENTO (2021-septiembre 2022)

#### PASO 1 Junio 2022

- Lanzamiento del primer periodo de seguimiento
- Formación en la aplicación informática de seguimiento (SIPRECO) a los responsables de líneas estratégicas

#### PASO 2 Julio 2022 – Octubre 2022

- Grabación en SIPRECO de las actuaciones realizadas: información de seguimiento, grado de ejecución e indicadores de las medidas.

#### PASO 3 Octubre 2022-Febrero 2023

- Tratamiento de la información
- Elaboración de los informes de seguimiento de cada eje estratégico:
  - Diagnósticos socioeconómicos
  - Resúmenes ejecutivos
  - Fichas de seguimiento de medidas
- Agendar las Comisiones de Seguimiento
- Convocar las Comisiones de Seguimiento



### CRONOGRAMA DE ACTUACIONES DEL PRIMER SEGUIMIENTO (2021-septiembre 2022)

#### PASO 4

Noviembre 2022- Febrero 2023

- Celebración de las Comisiones Sectoriales de Seguimiento de cada eje estratégico

#### PASO 5

Febrero 2023

- Presentación del 1º Informe de Seguimiento en la Comisión Permanente del Consejo de Diálogo Social de Castilla-La Mancha



## 6. Calendario de reuniones de las Comisiones Sectoriales

EJE	1ª COMISIÓN SECTORIAL DE SEGUIMIENTO	MODALIDAD REUNIÓN
EJE-1 MODERNIZACIÓN SISTEMA PRODUCTIVO	01/12/2022 - 10:00 horas	MIXTA: PRESENCIAL/VIDEOCONFERENCIA
EJE-2 EMPLEO Y MEJORA DEL CAPITAL HUMANO	02/12/2022 - 11:00 horas	MIXTA: PRESENCIAL/VIDEOCONFERENCIA
EJE-3 ECONOMIA DEL CONOCIMIENTO	15/12/2022 - 11:00 horas	VIDEOCONFERENCIA
EJE-4 COHESIÓN Y DESARROLLO TERRITORIAL INTEGRADOR	12/01/2023 - 9:30 horas	VIDEOCONFERENCIA
EJE-5 DESARROLLO SOSTENIBLE	15/02/2023 - 12:00 horas	VIDEOCONFERENCIA
EJE-6 AGRICULTURA, AGUA Y DESARROLLO RURAL	25/11/2022 - 11:30 horas	VIDEOCONFERENCIA
EJE-7 SOCIEDAD DEL BIENESTAR	16/02/2023 - 10:00 horas	VIDEOCONFERENCIA
EJE-8 LOS RETOS DEMOGRÁFICOS Y LA DESPOBLACIÓN	Propio mecanismo de seguimiento a través del Consejo Regional de Desarrollo del Medio Rural y frente a la Despoblación	
CONSEJO DIÁLOGO SOCIAL	Febrero 2023	PRESENCIAL

## 7. Actividad de las Comisiones Sectoriales de Seguimiento

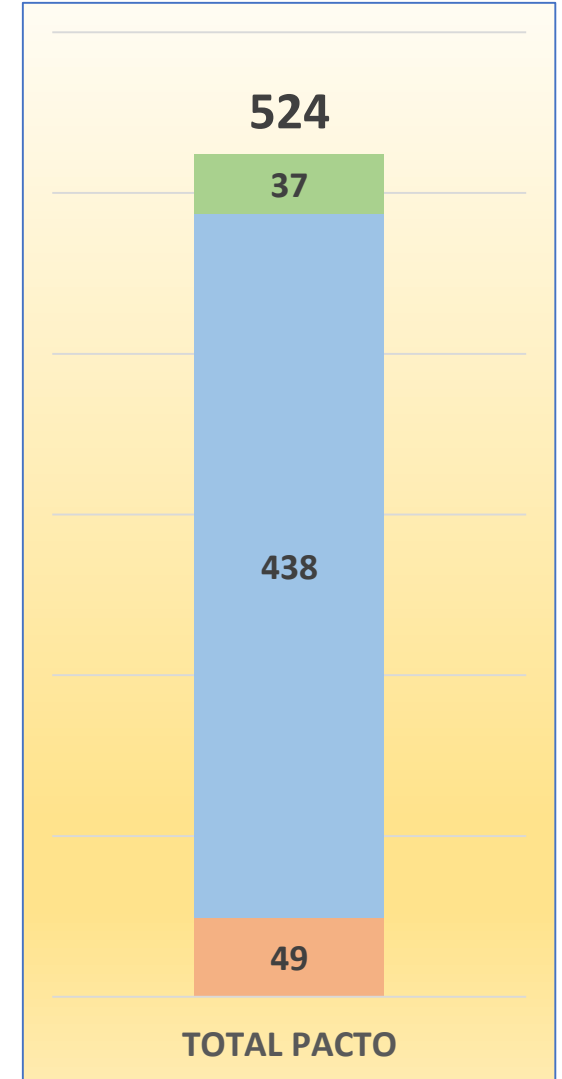
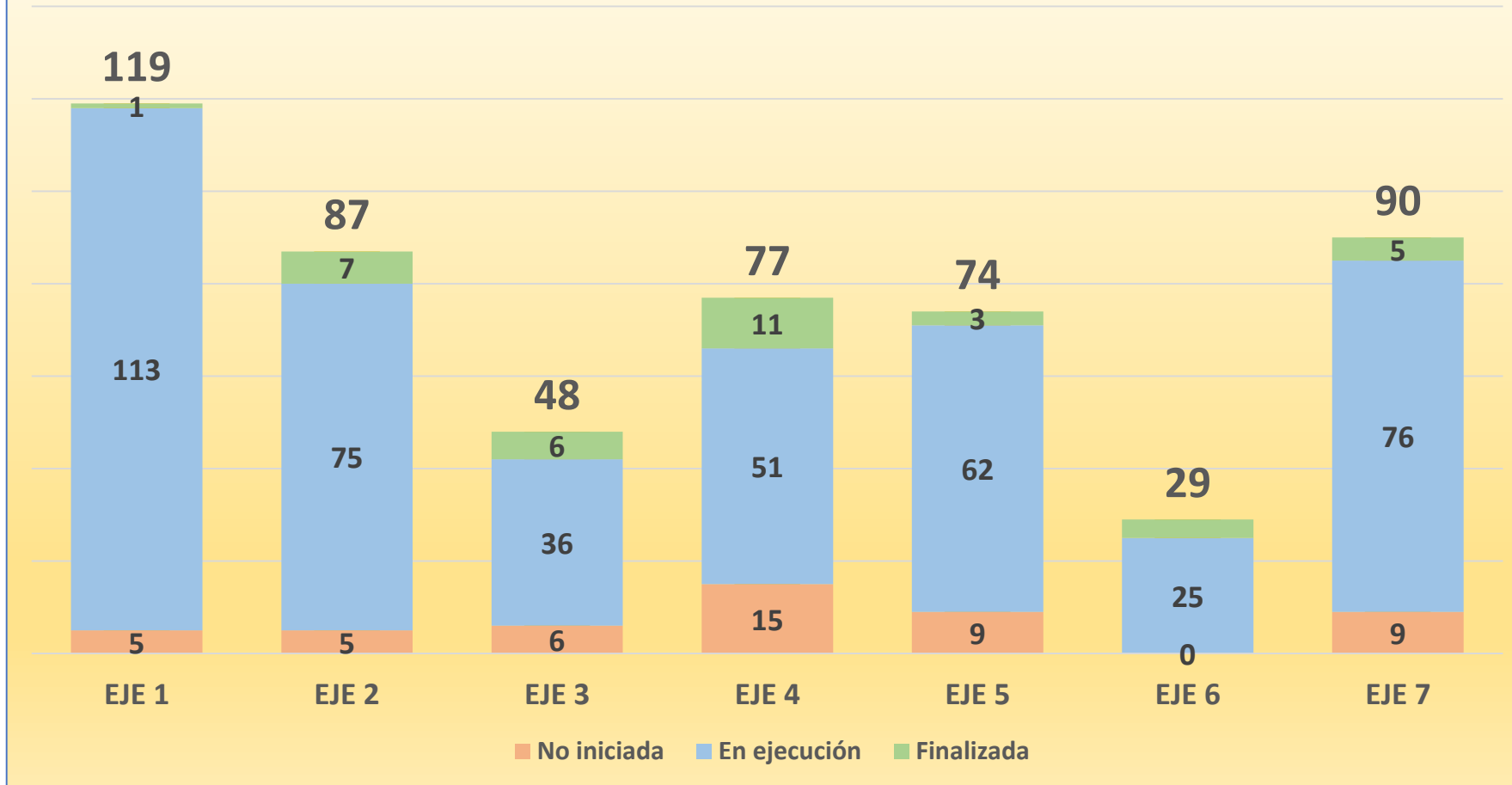
EJE	ENTIDADES	REUNIONES	MEDIDAS EN SEGUIMIENTO	INFORMES DE SEGUIMIENTO
EJE-1 MODERNIZACIÓN SISTEMA PRODUCTIVO	49	1	119	1
EJE-2 EMPLEO Y MEJORA DEL CAPITAL HUMANO	43	1	87	1
EJE-3 ECONOMIA DEL CONOCIMIENTO	38	1	48	1
EJE-4 COHESIÓN Y DESARROLLO TERRITORIAL INTEGRADOR	30	1	77	1
EJE-5 DESARROLLO SOSTENIBLE	84	1	74	1
EJE-6 AGRICULTURA, AGUA Y DESARROLLO RURAL	55	1	29	1
EJE-7 SOCIEDAD DEL BIENESTAR	84	1	90	1
EJE-8 LOS RETOS DEMOGRÁFICOS Y LA DESPOBLACIÓN			Propio mecanismo de seguimiento a través del Consejo Regional de Desarrollo del Medio Rural y frente a la Despoblación	
<b>TOTAL</b>		<b>7</b>	<b>734</b>	<b>7</b>

En verde señalamos las cifras incrementadas respecto al momento de firma del Pacto

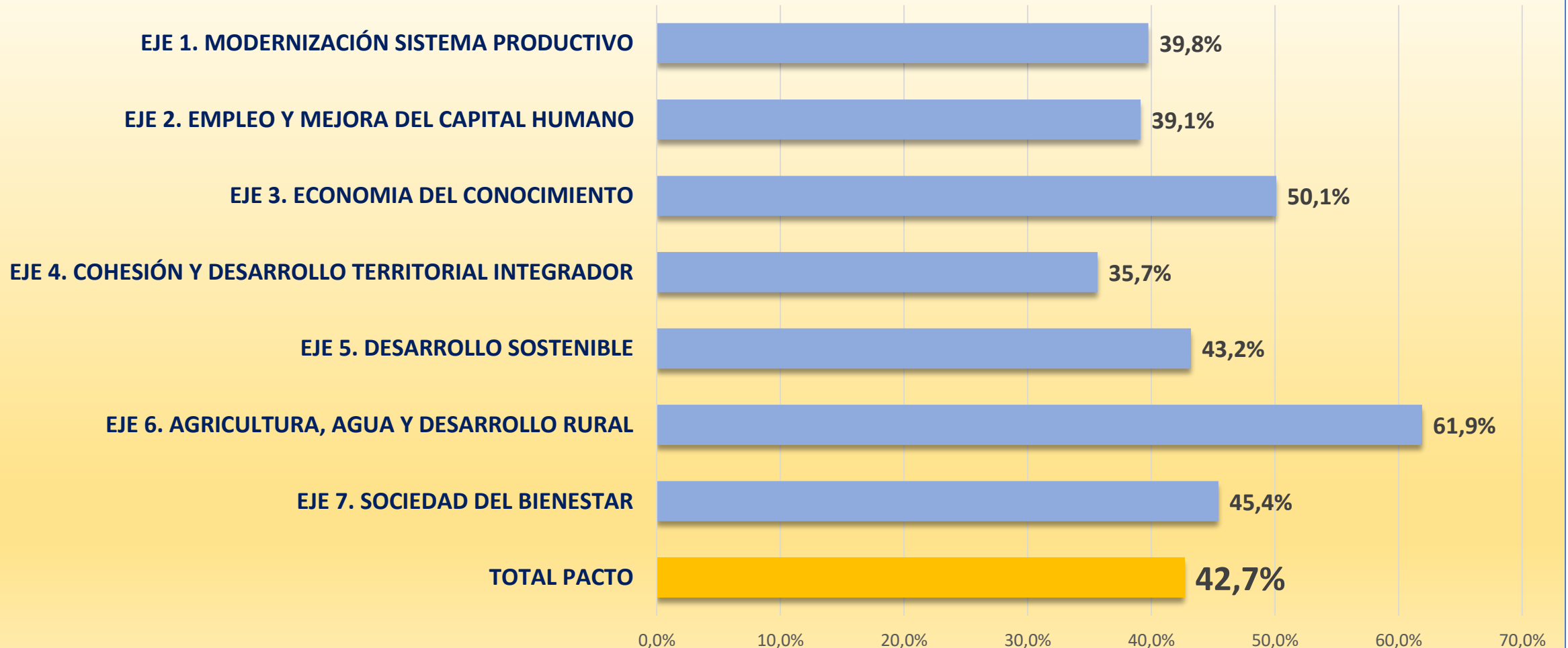
\* No es el sumatorio de entidades que participan en cada eje. Algunas entidades son miembros en varios ejes del PREECLM 2021-2024

## 8. Resumen Ejecutivo

### ESTADO DE EJECUCIÓN DE LAS MEDIDAS POR EJES 1º SEGUIMIENTO (Ene 2021 – Sep 2022)

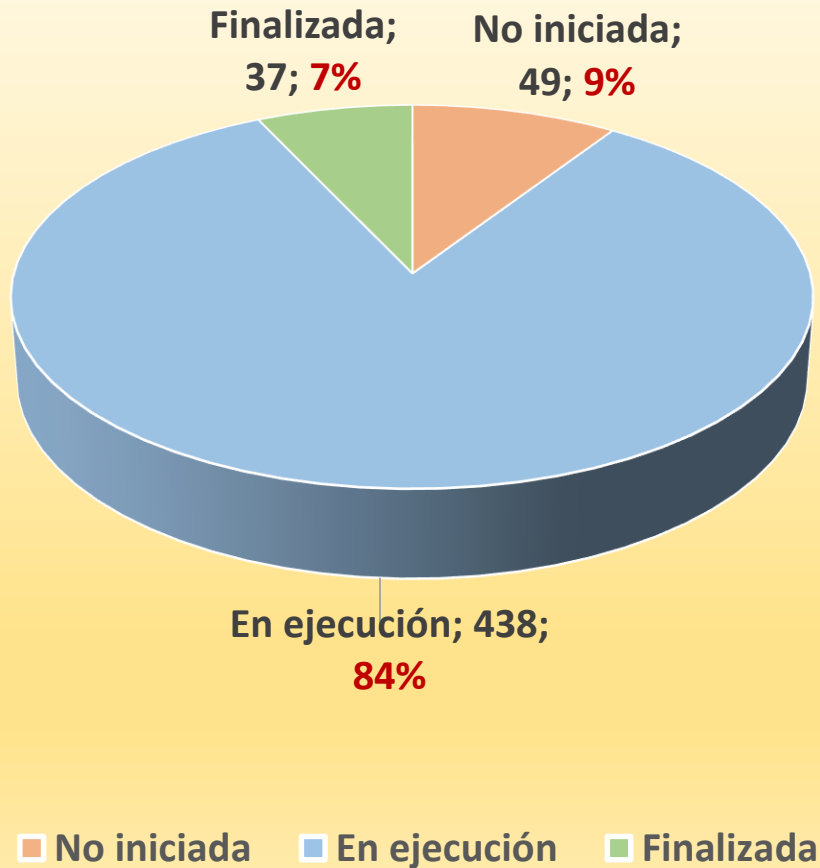


### EVOLUCIÓN DEL GRADO DE EJECUCIÓN POR EJES

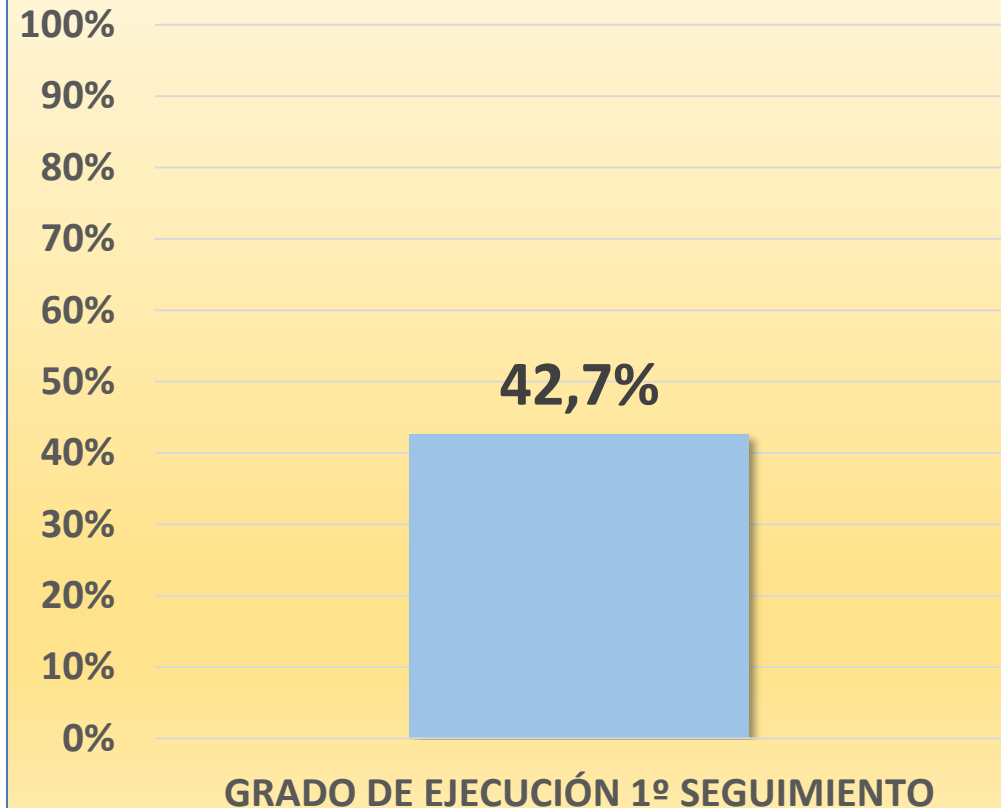


## 8. Resumen Ejecutivo

### ESTADO DE EJECUCIÓN DE LAS MEDIDAS

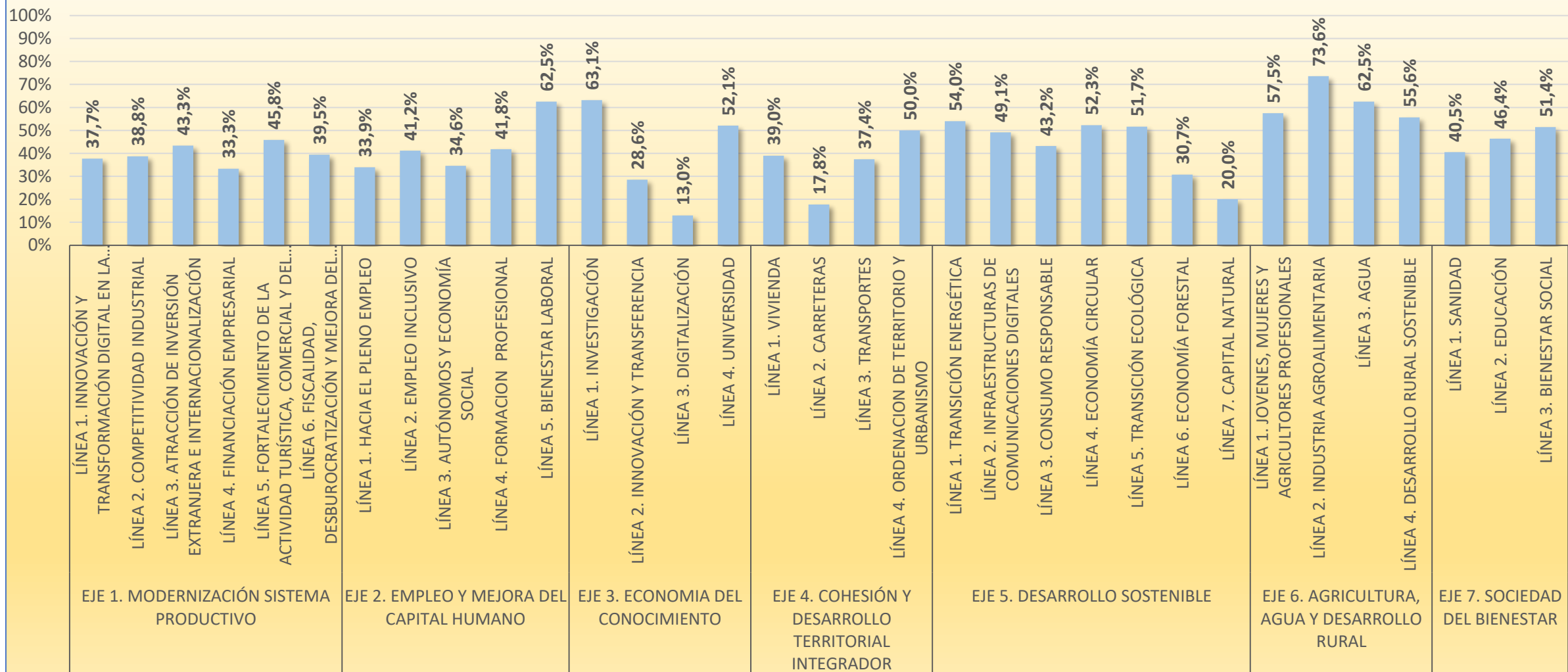


### EVOLUCIÓN GRADO DE EJECUCIÓN PREECLM 2021-2024 (1º SEGUIMIENTO ENERO 2021 - SEPTIEMBRE 2022)



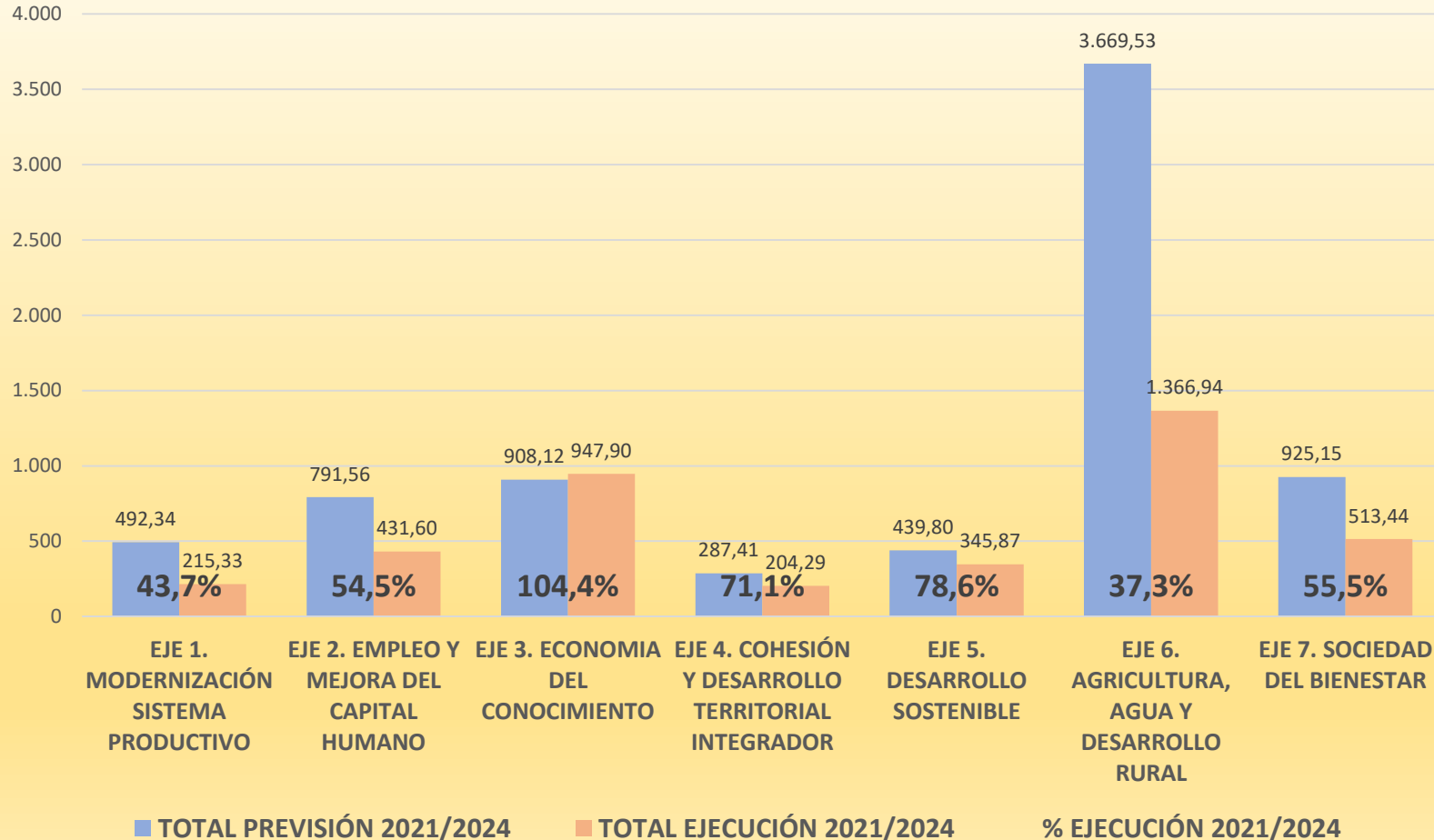
## 8. Resumen Ejecutivo

### EVOLUCIÓN DEL GRADO DE EJECUCIÓN POR LÍNEAS (1º SEGUIMIENTO ENERO 2021 – SEPTIEMBRE 2022)

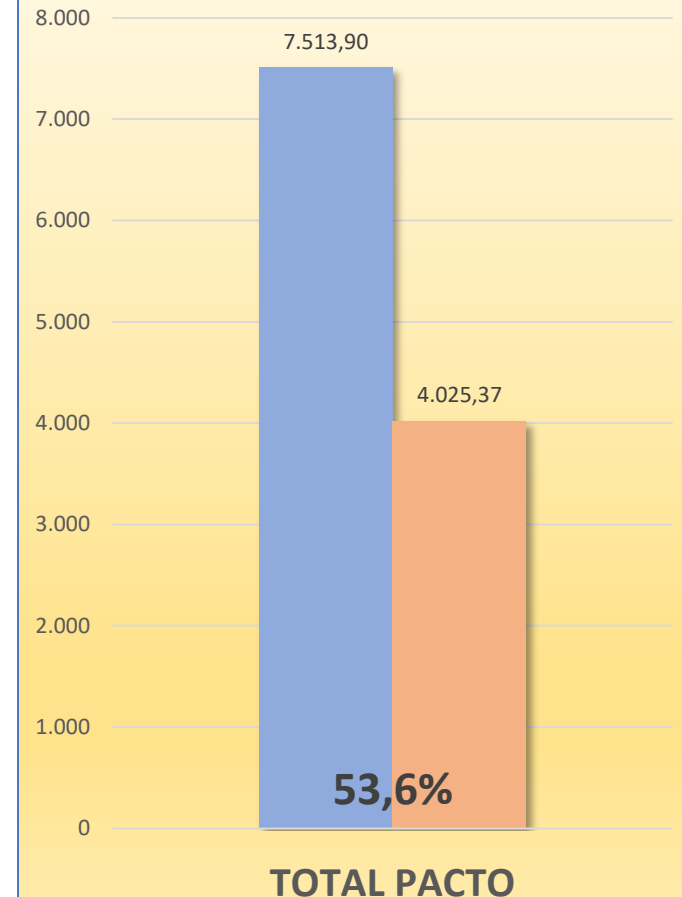


## 8. Resumen Ejecutivo

### GRADO DE EJECUCIÓN PRESUPUESTARIA POR EJES (EN MILLONES DE EUROS)



### GRADO DE EJECUCIÓN PRESUPUESTARIA (EN MILLONES DE EUROS)



## 8. Resumen Ejecutivo

PACTO POR LA REACTIVACIÓN ECONÓMICA Y EL EMPLEO 2021/2024 1º seguimiento (Enero 2021 - Septiembre 2022)	EJECUCIÓN PRESUPUESTARIA					MEDIDAS
	% EJECUCIÓN 2021	% EJECUCION 2022	% EJECUCIÓN 2023	% EJECUCIÓN 2024	% EJECUCIÓN 2021/2024	% GRADO DE EJECUCIÓN
<b>EJE 1. MODERNIZACIÓN SISTEMA PRODUCTIVO</b>	53,8%	85,1%	20,1%	11,7%	43,7%	39,8%
LÍNEA 1. INNOVACIÓN Y TRANSFORMACIÓN DIGITAL EN LA EMPRESA	41,7%	78,3%	54,2%	0,0%	42,9%	37,7%
LÍNEA 2. COMPETITIVIDAD INDUSTRIAL	42,9%	170,4%	30,6%	1,2%	66,2%	38,8%
LÍNEA 3. ATRACCIÓN DE INVERSIÓN EXTRANJERA E INTERNACIONALIZACIÓN	104,8%	96,6%	0,0%	0,0%	50,4%	43,3%
LÍNEA 4. FINANCIACIÓN EMPRESARIAL	72,9%	36,6%	0,0%	0,0%	25,7%	33,3%
LÍNEA 5. FORTALECIMIENTO DE LA ACTIVIDAD TURÍSTICA, COMERCIAL Y DEL SECTOR ARTESANO	79,8%	154,2%	65,5%	129,4%	113,6%	45,8%
LÍNEA 6. FISCALIDAD, DESBUROCRATIZACIÓN Y MEJORA DEL ENTORNO REGULATORIO	16,3%	18,7%	9,6%	4,6%	11,7%	39,5%
<b>EJE 2. EMPLEO Y MEJORA DEL CAPITAL HUMANO</b>	85,8%	85,9%	11,4%	0,8%	54,5%	39,1%
LÍNEA 1. HACIA EL PLENO EMPLEO	75,6%	69,7%	7,9%	0,2%	51,1%	33,9%
LÍNEA 2. EMPLEO INCLUSIVO	149,0%	138,9%	13,7%	0,7%	81,5%	41,2%
LÍNEA 3. AUTÓNOMOS Y ECONOMÍA SOCIAL	15,4%	129,8%	30,5%	0,0%	41,7%	34,6%
LÍNEA 4. FORMACIÓN PROFESIONAL	145,0%	93,4%	11,6%	1,9%	45,7%	41,8%
LÍNEA 5. BIENESTAR LABORAL	0,0%	4568,5%	0,0%	0,0%	79,2%	62,5%
<b>EJE 3. ECONOMÍA DEL CONOCIMIENTO</b>	106,8%	110,9%	98,7%	101,0%	104,4%	50,1%
LÍNEA 1. INVESTIGACIÓN	285,9%	177,4%	37,3%	33,8%	127,3%	63,1%
LÍNEA 2. INNOVACIÓN Y TRANSFERENCIA	35,4%	37,4%	25,8%	25,8%	30,3%	28,6%
LÍNEA 3. DIGITALIZACIÓN	0,0%	0,0%	0,0%	0,0%	0,0%	13,0%
LÍNEA 4. UNIVERSIDAD	93,5%	102,9%	104,7%	107,8%	102,2%	52,1%
<b>EJE 4. COHESIÓN Y DESARROLLO TERRITORIAL INTEGRADOR</b>	74,9%	118,8%	34,8%	1,7%	71,1%	35,7%
LÍNEA 1. VIVIENDA	56,3%	186,4%	75,6%	0,0%	107,9%	39,0%
LÍNEA 2. CARRETERAS	106,7%	70,2%	0,0%	0,0%	50,8%	17,8%
LÍNEA 3. TRANSPORTES	14,0%	65,2%	5,9%	0,0%	21,4%	37,4%
LÍNEA 4. ORDENACION DE TERRITORIO Y URBANISMO	41,3%	85,7%	77,4%	0,0%	66,9%	50,0%
<b>EJE 5. DESARROLLO SOSTENIBLE</b>	119,6%	109,0%	44,7%	38,8%	78,6%	43,2%
LÍNEA 1. TRANSICIÓN ENERGÉTICA	61,7%	73,5%	127,6%	136,8%	94,2%	54,0%
LÍNEA 2. INFRAESTRUCTURAS DE COMUNICACIONES DIGITALES	107,7%	47,8%	106,8%	0,0%	77,3%	49,1%
LÍNEA 3. CONSUMO RESPONSABLE	2546,9%	4662,5%	0,0%	0,0%	1762,1%	43,2%
LÍNEA 4. ECONOMÍA CIRCULAR	119,4%	247,0%	144,4%	48,4%	146,6%	52,3%
LÍNEA 5. TRANSICIÓN ECOLÓGICA	100,0%	99,0%	97,4%	0,0%	98,8%	51,7%
LÍNEA 6. ECONOMÍA FORESTAL	105,1%	79,2%	18,1%	25,9%	56,4%	30,7%
LÍNEA 7. CAPITAL NATURAL	0,0%	60,3%	40,8%	21,4%	36,2%	20,0%
<b>EJE 6. AGRICULTURA, AGUA Y DESARROLLO RURAL</b>	94,7%	31,5%	22,7%	5,2%	37,3%	61,9%
LÍNEA 1. JOVENES, MUJERES Y AGRICULTORES PROFESIONALES	63,2%	85,1%	119,1%	0,0%	69,1%	57,5%
LÍNEA 2. INDUSTRIA AGROALIMENTARIA	35,7%	19,7%	73,1%	60,1%	42,9%	73,6%
LÍNEA 3. AGUA	0,0%	133,1%	11,9%	5,9%	33,8%	62,5%
LÍNEA 4. DESARROLLO RURAL SOSTENIBLE	106,1%	16,6%	8,9%	3,5%	33,4%	55,6%
<b>EJE 7. SOCIEDAD DEL BIENESTAR</b>	64,1%	81,9%	46,9%	1,0%	55,5%	45,4%
LÍNEA 1. SANIDAD	36,3%	175,4%	11,2%	8,5%	51,9%	40,5%
LÍNEA 2. EDUCACIÓN	26,7%	51,7%	156,0%	0,0%	64,6%	46,4%
LÍNEA 3. BIENESTAR SOCIAL	94,8%	95,8%	0,0%	0,0%	51,5%	51,4%
<b>Total general</b>	<b>88,0%</b>	<b>66,5%</b>	<b>35,8%</b>	<b>19,4%</b>	<b>53,6%</b>	<b>42,7%</b>

Legenda:

- Entre el 0% y el 15%
- Entre el 16% y el 50%
- Entre el 51% y el 75%
- Más del 75%



